

DINAMICHE DEL VALORE DELLA PRODUZIONE E DEI COSTI OPERATIVI NELLE COOPERATIVE (2019-2023)

STUDI & RICERCHE N° 271 - Dicembre 2024

FONDO
SVILUPPO





Un quadro di sintesi

Dalle verifiche empiriche sull'evoluzione del totale del valore della produzione e sul totale dei costi operativi nelle cooperative aderenti a Confcooperative e attive nel periodo 2019-2023 (*serie storica omogenea - bilanci relativi agli esercizi sociali 2019-2020-2021-2022-2023*) si evidenzia, nel corso dell'ultimo esercizio, una crescita più sostenuta della produzione economica generata dalle cooperative rispetto a quella delle spese associate alla gestione dell'attività delle cooperative stesse. Di fatto, dopo l'impennata dei costi operativi registrata nel 2022, nel corso del 2023, a fronte di un raffreddamento della dinamica inflativa, in particolare sul lato dei costi delle materie prime e di consumo, le cooperative hanno registrato una significativa frenata della crescita del totale dei costi operativi rispetto a quanto rilevato nell'anno precedente. Nel complesso, nel periodo 2019-2023, il totale del valore della produzione delle cooperative prese in esame ha registrato un incremento pari al +25,6%, mentre il totale dei costi operativi ha evidenziato un aumento pari al +24,8%. Tra le componenti dei costi operativi, i costi per godimento di beni di terzi, sostenuti nell'ultimo anno dalla crescita consistente degli oneri per locazioni immobiliari, hanno mostrato, nel periodo di analisi, un aumento più consistente rispetto a quello delle altre componenti dei costi operativi (+28,5% nel 2023 rispetto al 2019, contro il +27,8% dei costi per materie prime e di consumo, il +23,8% dei costi per servizi e il +16,2% dei costi del personale nello stesso periodo). Con riferimento alla tipologia cooperativa, nel periodo oggetto d'indagine, le cooperative dei produttori del settore primario hanno evidenziato l'incremento più sostenuto del valore della produzione ma nello stesso tempo anche un aumento di pari entità del totale dei costi operativi. In tutte le altre tipologie cooperative, sia tra le cooperative sociali sia tra quelle di lavoratori sia tra quelle di utenti, il totale dei costi operativi nel periodo 2019-2023 è cresciuto in misura inferiore rispetto al totale del valore della produzione. Con riferimento, infine, al settore di attività prevalente delle cooperative prese in esame, nell'ambito dell'industria e costruzioni e in quello dei servizi di pulizia, sanificazione e cura del paesaggio tutte le componenti dei costi operativi hanno registrato, nel periodo 2019-2023, un incremento superiore al dato medio (con una significativa risalita dei costi per servizi nell'industria e costruzioni e di quelli del personale nei servizi di pulizia e sanificazione).

Dinamica dei prezzi al consumo (NIC) in Italia (2019-2023)

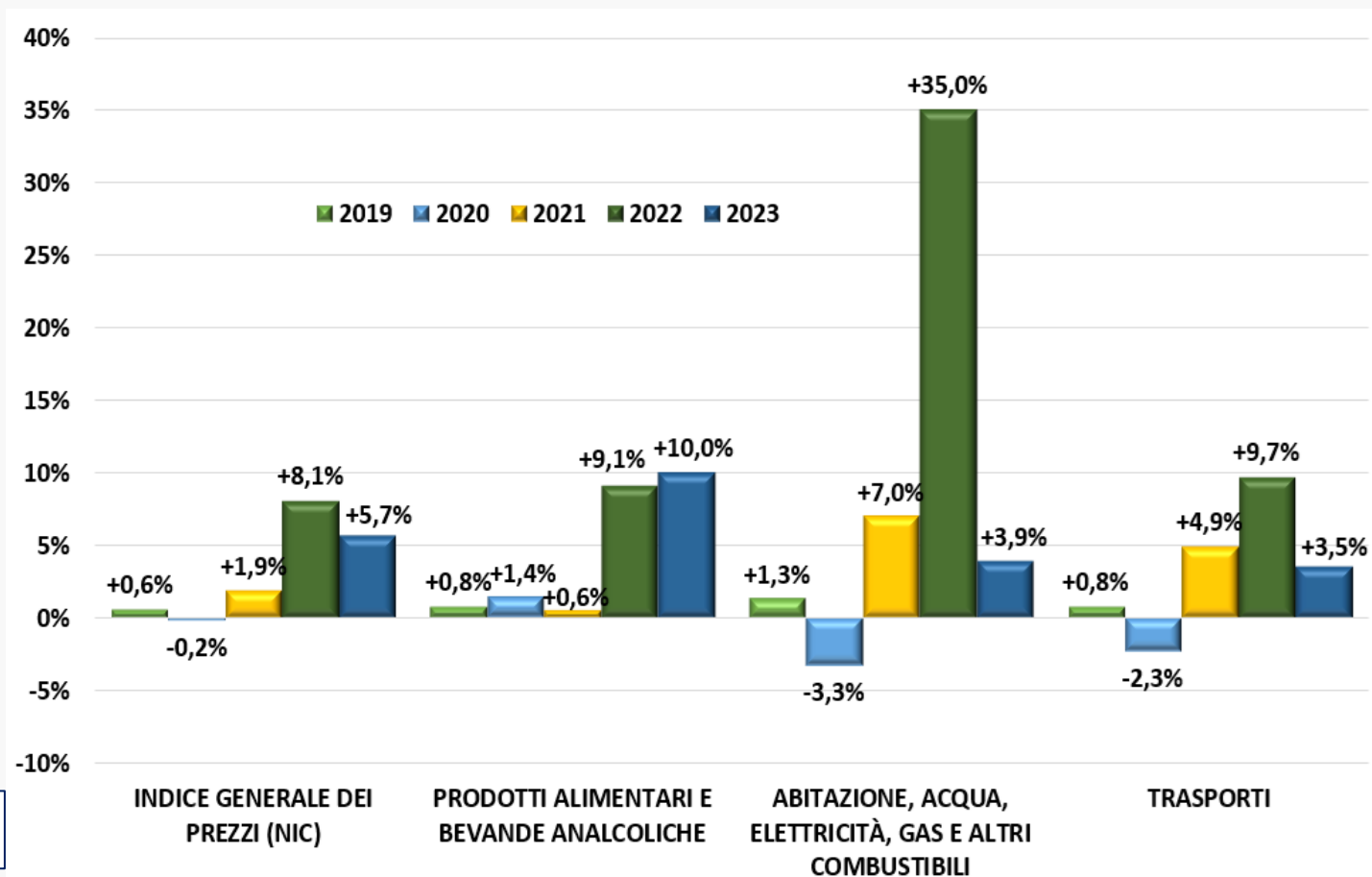


La dinamica economica delle cooperative nel periodo 2019-2023 è stata strettamente correlata, soprattutto nell'ultimo biennio del periodo in esame, alle dinamiche inflazionistiche. In tal senso, la variazione media annua dell'indice nazionale dei prezzi al consumo per l'intera collettività calcolato dall'Istat* ha raggiunto il +8,1% nel 2022 per poi scendere al +5,7% nel 2023 (valori di gran lunga superiori all'1,9% registrato nel 2021, al -0,2% del 2020 e al +0,6% nel 2019). Sebbene nel 2023 la variazione media annua dell'indice dei prezzi al consumo nella *divisione di spesa* «prodotti alimentari e bevande alcoliche» abbia registrato una crescita ulteriore pari al +10%, nell'ambito della *divisione di spesa* «abitazione, acqua, elettricità, gas e altri combustibili» la variazione è scesa dal +35% del 2022 al +3,9% del 2023 e quella della *divisione di spesa* «trasporti» dal +9,7% del 2022 al +3,5% del 2023.

* L'indice nazionale dei prezzi al consumo per l'intera collettività (NIC) si riferisce alla generalità dei consumi delle famiglie presenti in Italia. Esso rappresenta l'indice con maggior copertura calcolato dall'Istat.

INDICE DEI PREZZI AL CONSUMO PER L'INTERA COLLETTIVITÀ (NIC) -VARIAZIONI % MEDIE ANNUE-

(Fonte: elaborazione propria su dati ISTAT, estrazione 04/12/2024)



Dinamiche del valore della produzione e dei costi operativi (2019-2023)

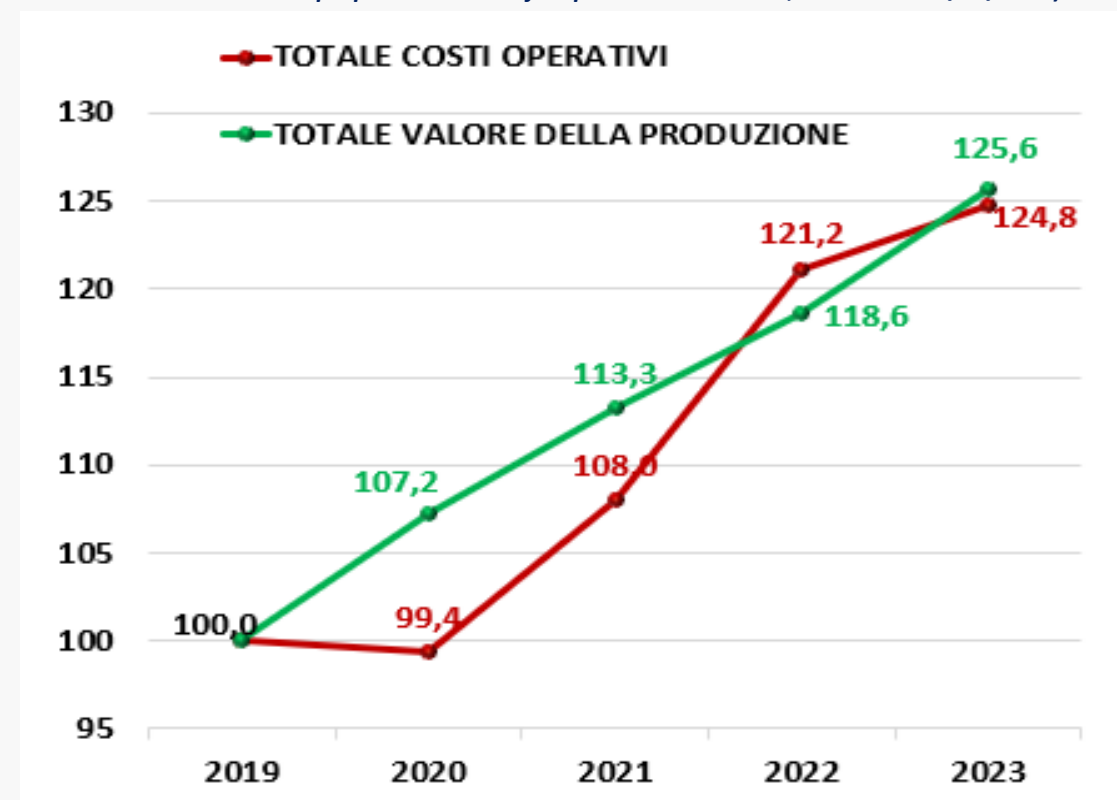


Nel 2023 è proseguita la crescita della valore della produzione delle cooperative associate a Confcooperative. Anche sul fronte dei costi operativi (l'insieme dei *costi per materie prime e consumo, dei costi per servizi, dei costi per godimento di beni di terzi e dei costi per il personale*) nel 2023 è avanzata la crescita, sebbene molto meno sostenuta rispetto a quanto registrato nell'anno precedente. Nel complesso, si segnala che, a fronte di un aumento del valore della produzione del +4,1% nel 2023 rispetto al 2022, i costi operativi, nello stesso periodo, hanno registrato un incremento del +3%. Si evidenzia, pertanto, nel 2023 una dinamica di crescita del totale dei costi operativi più contenuta rispetto a quella rilevata per il totale del valore della produzione (nel 2022, invece, la crescita dei costi operativi, sostenuta dai maggiori rincari generalizzati nella catena di distribuzione, oltre al caro energia, è stata più consistente rispetto a quella registrata dal valore della produzione).*

* L'analisi relativa alle dinamiche del valore della produzione e dei costi operativi, monitorate fra il 2019 e il 2023, fa riferimento a 7.648 cooperative aderenti a Confcooperative e dichiarate attive al 31/12/2023, di cui si dispone al 27/11/2024, su supporto informatico, della serie storica completa dei bilanci (singoli e non consolidati) relativi agli esercizi sociali 2019-2020-2021-2022-2023 (elaborazioni su fornitura dati Aida Bureau Van Dijk e archivi nazionali Confcooperative. Sono escluse dall'analisi le cooperative che operano nel settore del credito, della finanza e delle assicurazioni nonché tutte le aderenti attive nel periodo in esame di cui non si dispone su supporto informatico del bilancio relativo a tutte le annualità oggetto d'indagine).

EVOLUZIONE DEL VALORE DELLA PRODUZIONE E DEI COSTI OPERATIVI TRA LE COOPERATIVE ADERENTI A CONFCOOPERATIVE (2019-2023) - NUMERI

INDICE, BASE 2019=100 -%- (COOPERATIVE ADERENTI ATTIVE 2019-2023, SERIE STORICA OMOGENEA BILANCI 2019-2020-2021-2022-2023 - ESCLUSI SETTORI CREDITO/FINANZA/ASSICURAZIONI -
Fonte: elaborazione propria su dati Confcooperative e Aida Bvd, estrazione 27/11/2024)

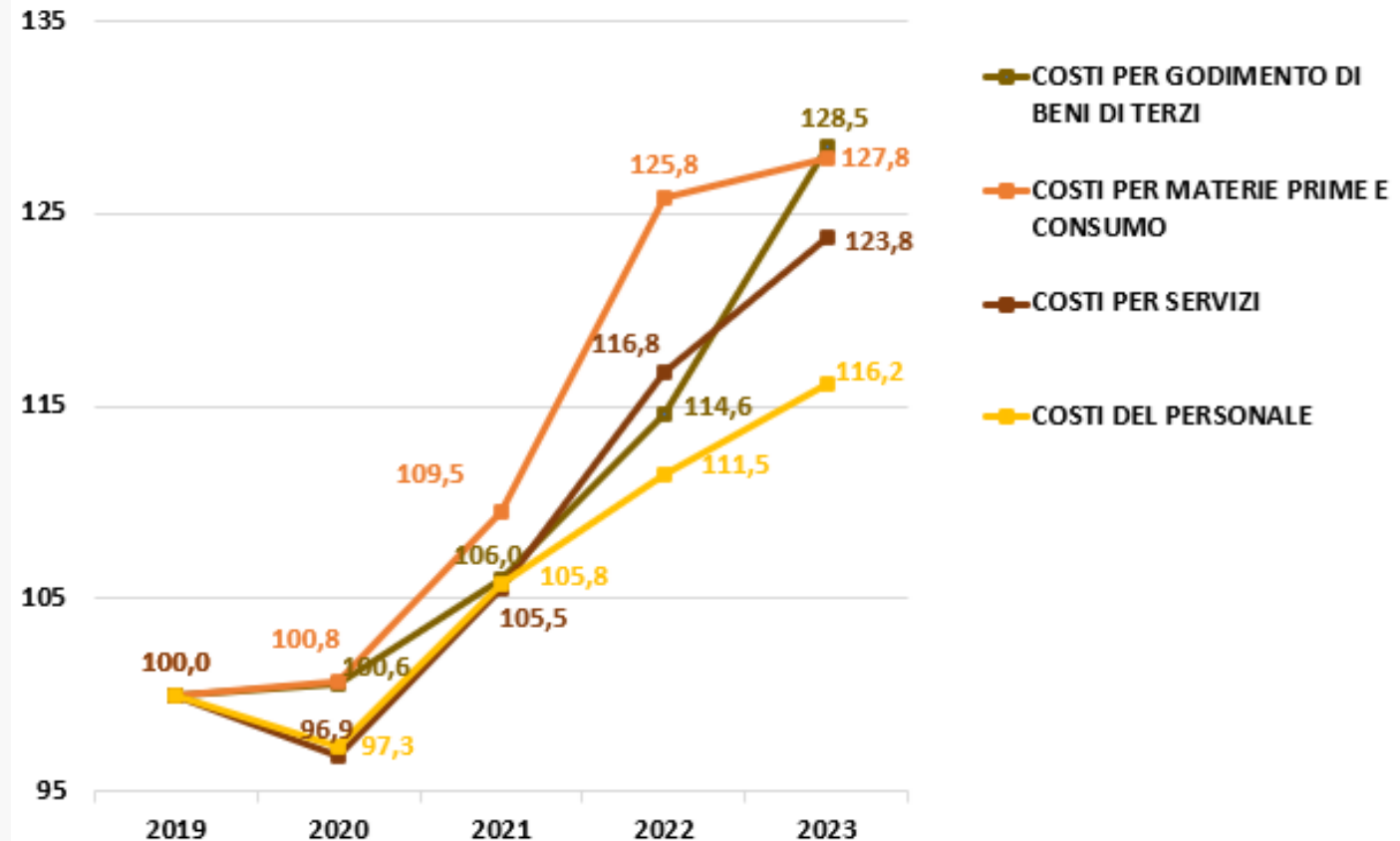


Dinamiche delle componenti dei costi operativi (2019-2023)



L'insieme dei costi operativi nel 2023 rispetto al 2019 è aumentato del +24,8% (contro il +25,6% registrato nello stesso periodo dal totale del valore della produzione). Tra le diverse componenti dei costi operativi, nel 2023 rispetto al 2022 si registra un incremento molto più contenuto dei costi per materie prime, sussidiarie, di consumo e merci. In particolare, dopo l'impennata segnalata nel 2022 rispetto al 2021, i costi per materie prime e consumo hanno evidenziato una frenata nella crescita nel 2023 (+1,6% rispetto al 2022, contro il +14,8% del 2022 rispetto al 2021). Nel complesso, nel periodo 2019-2023, i costi per materie prime e consumi sono aumentati del +27,8%, quelli per godimento di beni di terzi (tra questi gli oneri per locazioni immobiliari) hanno registrato una crescita superiore, pari al +28,5% (con un balzo del +12,2% nel 2023 rispetto al 2022), i costi per servizi sono aumentati del +23,8%, mentre quelli del personale, nello stesso periodo, segnalano un aumento più contenuto, pari al +16,2%.

EVOLUZIONE DELLE COMPONENTI DEI COSTI OPERATIVI TRA LE COOPERATIVE ADERENTI A CONFCOOPERATIVE (2019-2023) - NUMERI INDICE, BASE 2019=100 -%- (COOPERATIVE ADERENTI ATTIVE 2019-2023, SERIE STORICA OMOGENEA BILANCI 2019-2020-2021-2022-2023 - ESCLUSI SETTORI CREDITO/FINANZA/ASSICURAZIONI - Fonte: elaborazione propria su dati Confcooperative e Aida Bvd, estrazione 27/11/2024)

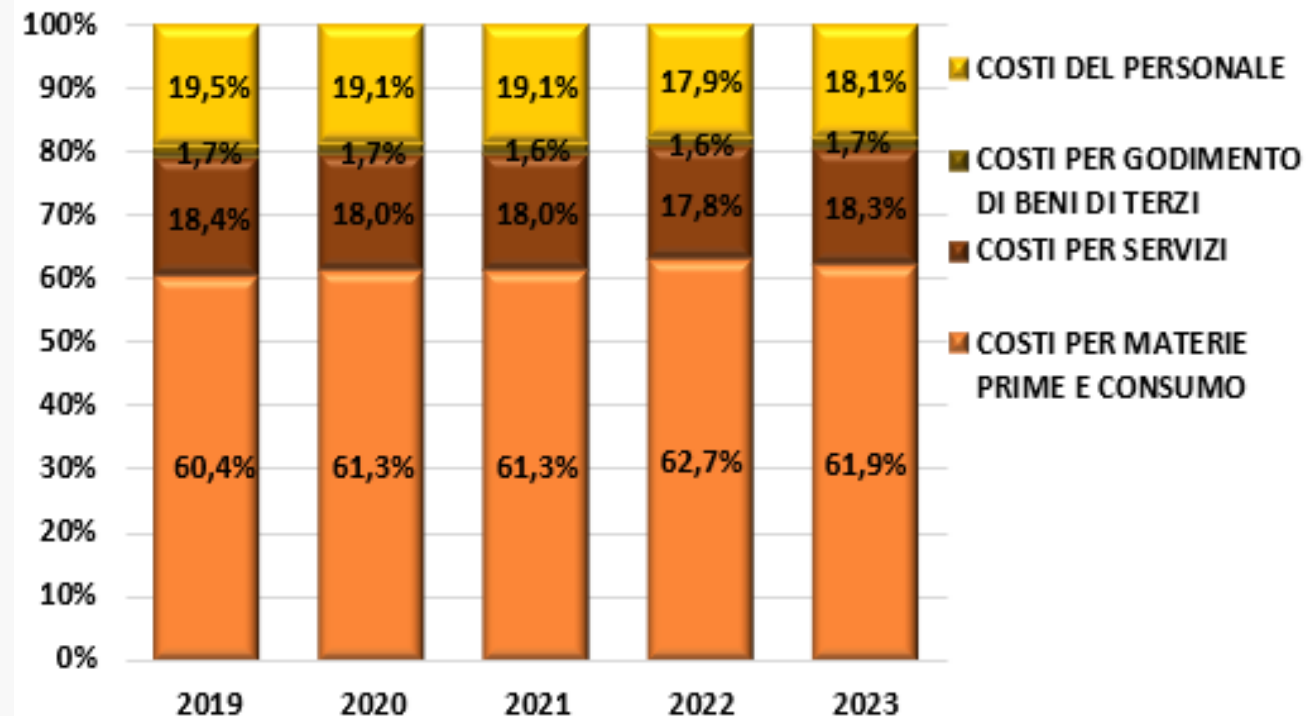




La composizione dei costi operativi (2019-2023)

L'aumento molto meno consistente dei costi per materie prime, sussidiarie, di consumo e merci registrato nel 2023, sia rispetto all'anno precedente sia rispetto a quanto registrato dalle altre componenti dei costi operativi nell'ultimo anno, trova riflesso in una diminuzione del peso degli stessi rispetto alle altre voci dei costo. In particolare, la quota dei costi per materie prime, sussidiarie, di consumo e merci, sul totale dei costi operativi scende dal 62,7% del 2022 (era il 60,4% nel 2019, prima della pandemia da Covid-19) al 61,9% del 2023. Di contro, il peso dei costi per servizi aumenta, nello stesso periodo, dal 17,8% al 18,3%. Anche il peso dei costi per godimento di beni di terzi balza dall'1,6% del 2022 all'1,7% del 2023. Infine, il peso dei costi del personale risale dal 17,9% del 2022 al 18,1% del 2023. Nel complesso nel periodo 2019-2023, a fronte di una sostanziale stabilità del peso dei costi per servizi e dei costi per godimento di beni di terzi, si segnala una diminuzione del peso dei costi del personale (dal 19,5% del 2019 al 18,1% del 2023) a fronte di un aumento di quello dei costi per materie prime e consumo (dal 60,4% del 2019 al 61,9% del 2023).

LA COMPOSIZIONE DEI COSTI OPERATIVI TRA LE COOPERATIVE ADERENTI A CONFCOOPERATIVE (2019-2023) -%- (COOPERATIVE ADERENTI ATTIVE 2019-2023, SERIE STORICA OMOGENEA BILANCI 2019-2020-2021-2022-2023 - ESCLUSI SETTORI CREDITO/FINANZA/ASSICURAZIONI - Fonte: elaborazione propria su dati Confcooperative e Aida Bvd, estrazione 27/11/2024)

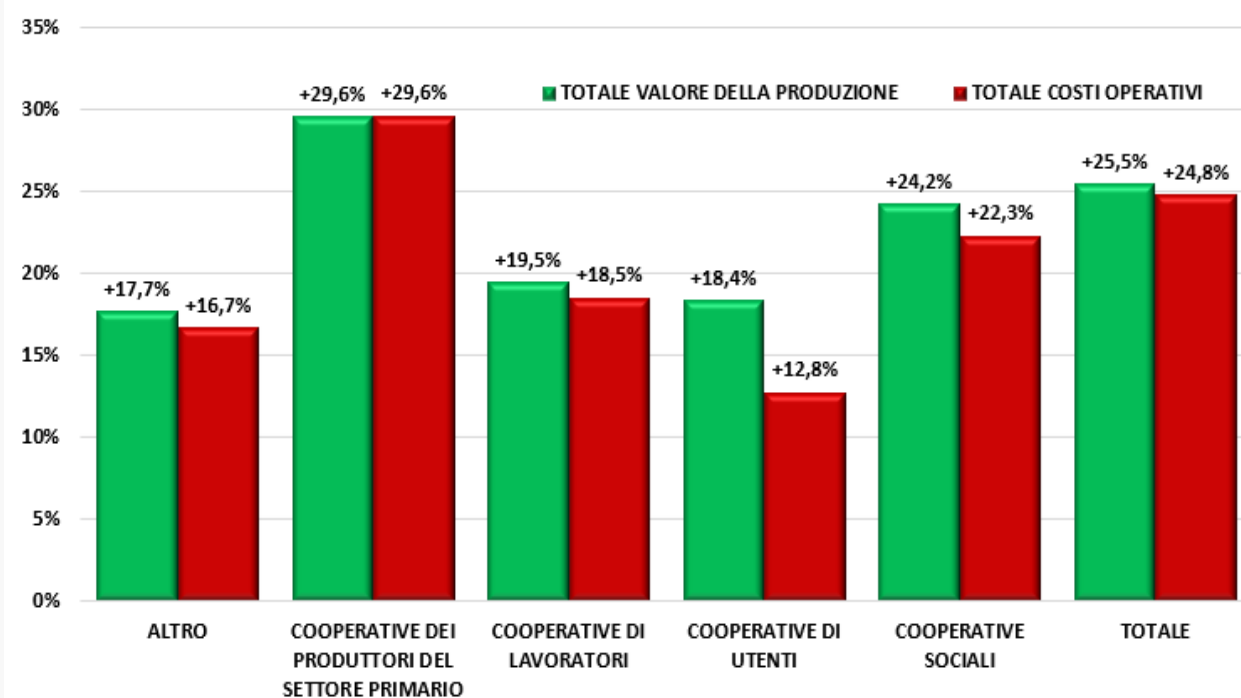


Variazione del valore della produzione e dei costi operativi nel 2023 rispetto al 2019 - tipologia cooperativa



Nel 2023 rispetto al 2019 il totale del valore della produzione ha registrato un incremento superiore al totale dei costi operativi in tutte le tipologie cooperative, tranne tra le cooperative dei produttori del settore primario.* Quest'ambito cooperativo segnala, infatti, una variazione identica del valore della produzione (+29,6%) e dei costi operativi (+29,6%) nel periodo in esame. Di fatto, tra le cooperative dei produttori del settore primario la crescita più consistente registrata dal valore della produzione tra il 2019 e il 2023 rispetto alle altre tipologie cooperative è stata però assorbita dall'aumento di pari entità registrato dai costi operativi. Nel 2023 rispetto al 2019 si evidenzia, nell'ambito delle altre tipologie cooperative, un incremento del +24,2% del valore della produzione e del +22,3% dei costi operativi tra le cooperative sociali. Tra le cooperative di lavoratori, nello stesso periodo il valore della produzione è aumentato del +19,5%, mentre quello dei costi operativi ha registrato il +18,5%. Tra le cooperative di utenti la variazione positiva del valore della produzione nel 2023 rispetto al 2019 si attesta al +18,4%, mentre quella dei costi operativi non supera il +12,8%.

VARIAZIONE DEL VALORE DELLA PRODUZIONE E DEI COSTI OPERATIVI TRA LE COOPERATIVE ADERENTI A CONFCOOPERATIVE NEL 2023 RISPETTO AL 2019 PER TIPOLOGIA COOPERATIVA -%- (COOPERATIVE ADERENTI ATTIVE 2019-2023, SERIE STORICA OMOGENEA BILANCI 2019-2020-2021-2022-2023 - ESCLUSI SETTORI CREDITO/FINANZA/ASSICURAZIONI - Fonte: elaborazione propria su dati Confcooperative e Aida Bvd, estrazione 27/11/2024)



* La tipologia cooperativa è stata definita riaggregando le categorie con cui è articolato l'Albo delle Società Cooperative tenuto presso il Ministero delle Imprese e del Made in Italy.

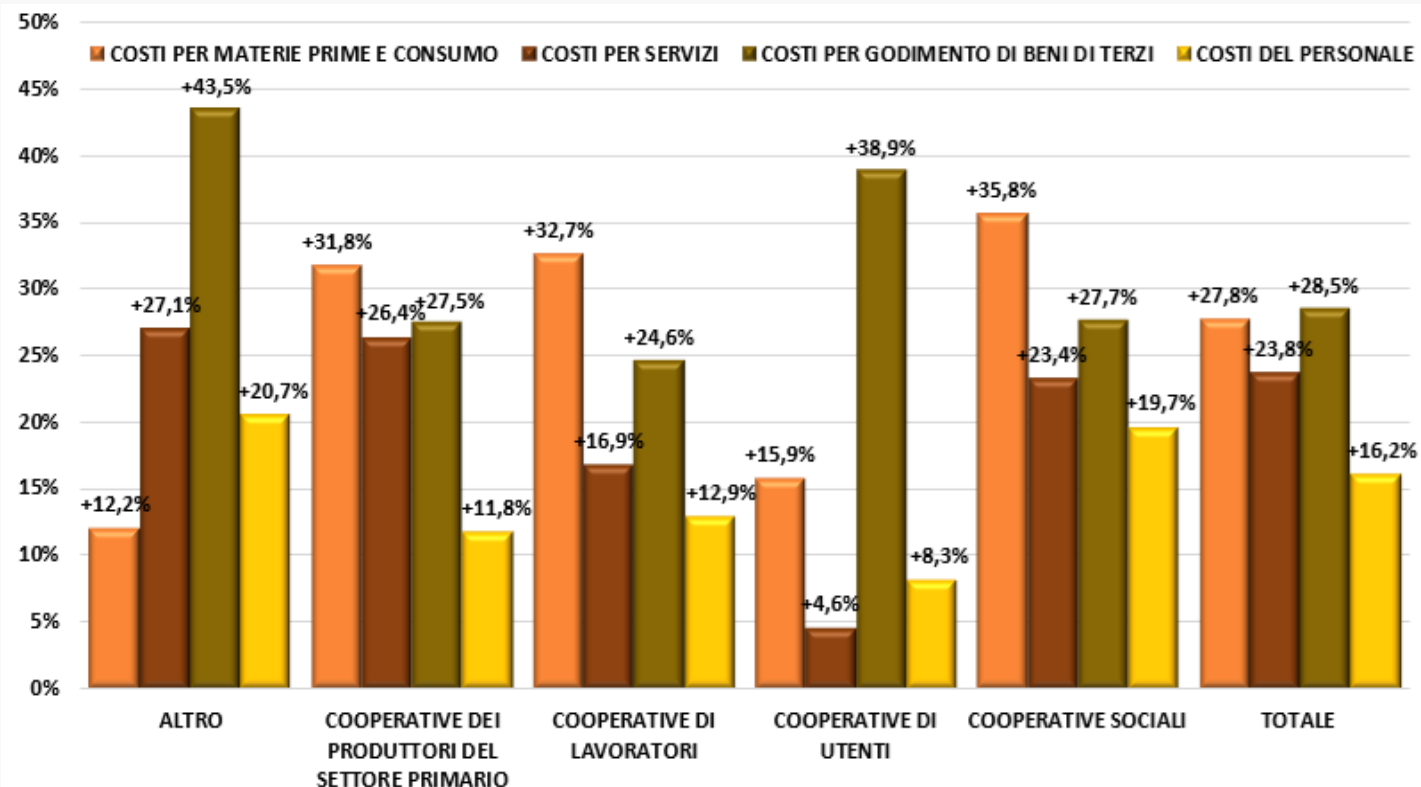
Variazione delle componenti dei costi operativi nel 2023 rispetto al 2019 - tipologia cooperativa



In tutte le tipologie cooperative, tranne tra le cooperative di utenti e tra le altre cooperative, nell'ambito dei costi operativi, quelli per materie prime e consumo hanno registrato nel periodo 2019-2023 la crescita più sostenuta, mentre quelli del personale hanno registrato la crescita più contenuta. In particolare, tra le cooperative dei produttori del settore primario i costi per materie prime e consumo sono aumentati del +31,8% nel 2023 rispetto al 2019, mentre i costi del personale sono aumentati del +11,8%. Tra le cooperative di lavoratori, nello stesso periodo i costi per materie prime e consumo hanno registrato un incremento pari al +32,7%, mentre per i costi del personale la crescita si attesta al +12,9%. Tra le cooperative sociali i costi per materie prime e servizi sono aumentati, nel 2023 rispetto al 2019, del +35,8%, mentre i costi del personale hanno registrato una crescita pari al +19,7%. Nella cooperazione di utenti si segnala, infine, l'impennata dei costi per godimento di beni di terzi (+38,9% nel 2023 rispetto al 2019).

VARIAZIONE DELLE COMPONENTI E DEI COSTI OPERATIVI TRA LE COOPERATIVE ADERENTI A CONFCOOPERATIVE NEL 2023 RISPETTO AL 2019 PER TIPOLOGIA COOPERATIVA -%

(COOPERATIVE ADERENTI ATTIVE 2019-2023, SERIE STORICA OMOGENEA BILANCI 2019-2020-2021-2022-2023 - ESCLUSI SETTORI CREDITO/FINANZA/ASSICURAZIONI - Fonte: elaborazione propria su dati Confcooperative e Aida Bvd, estrazione 27/11/2024)

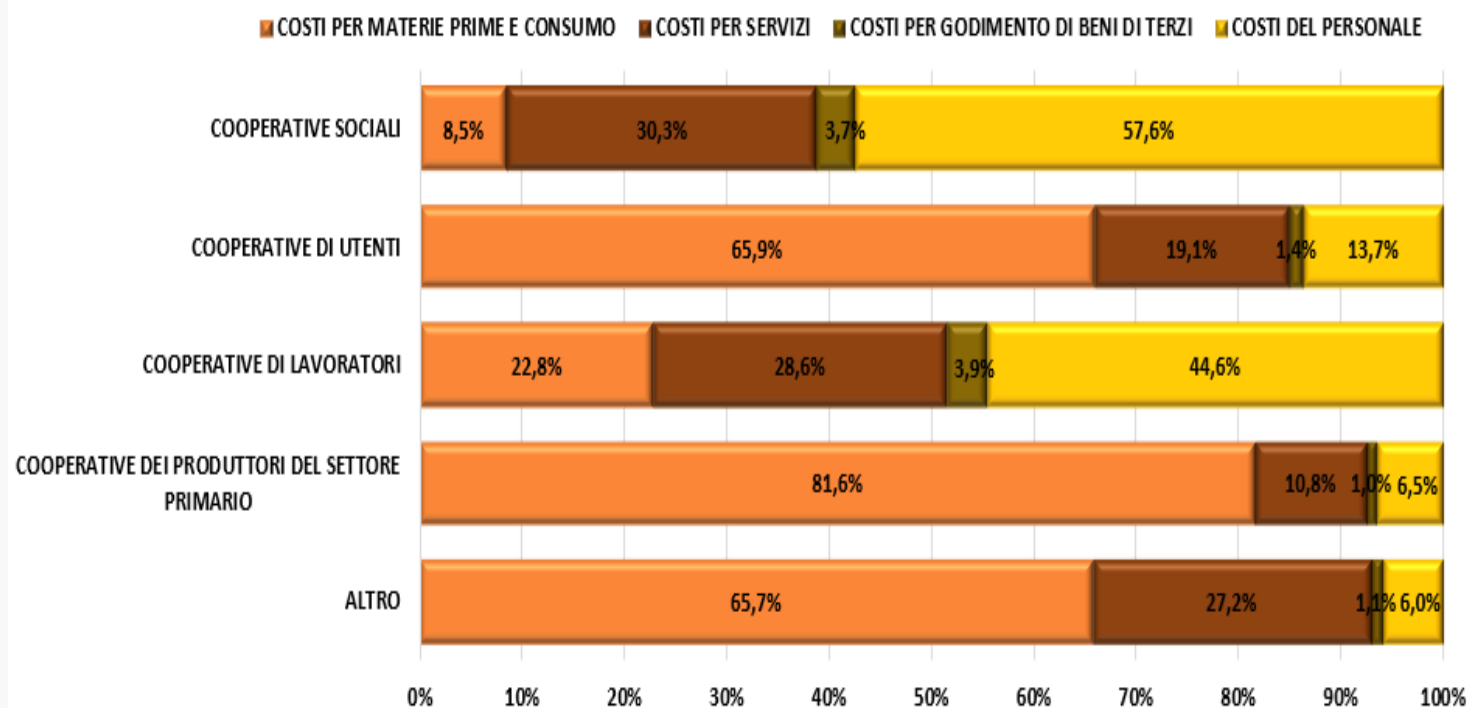


La composizione dei costi operativi (2023) - tipologia cooperativa



Per quanto riguarda il peso dei costi operativi per tipologia cooperativa si segnala che nel 2023 i costi per materie prime e consumo rappresentano la quota più rilevante dei costi operativi sia tra le cooperative di utenti con il 65,9% del totale, sia tra le cooperative dei produttori del settore primario, con l'81,6% del totale. Tra le cooperative sociali e tra le cooperative di lavoratori, il peso più consistente tra i costi operativi fa riferimento ai costi del personale. In particolare il peso dei costi del personale raggiunge il 57,6% del totale dei costi operativi tra le cooperative sociali e il 44,6% tra le cooperative di lavoratori. L'ambito delle cooperative di lavoratori si presenta più eterogeneo rispetto alle altre tipologie cooperative con riferimento al peso delle componenti dei costi operativi. Nessuna componente dei costi operativi infatti rappresenta la maggioranza assoluta e questo trova riflesso nella composizione della base associativa che annovera sia cooperative di servizi sia cooperative dell'industria e costruzioni.

LA COMPOSIZIONE DEI COSTI OPERATIVI TRA LE COOPERATIVE ADERENTI A CONFCOOPERATIVE NEL 2023 PER TIPOLOGIA COOPERATIVA -%- (COOPERATIVE ADERENTI ATTIVE 2019-2023, SERIE STORICA OMOGENEA BILANCI 2019-2020-2021-2022-2023 - ESCLUSI SETTORI CREDITO/FINANZA/ASSICURAZIONI - Fonte: elaborazione propria su dati Confcoperative e Aida Bvd, estrazione 27/11/2024)

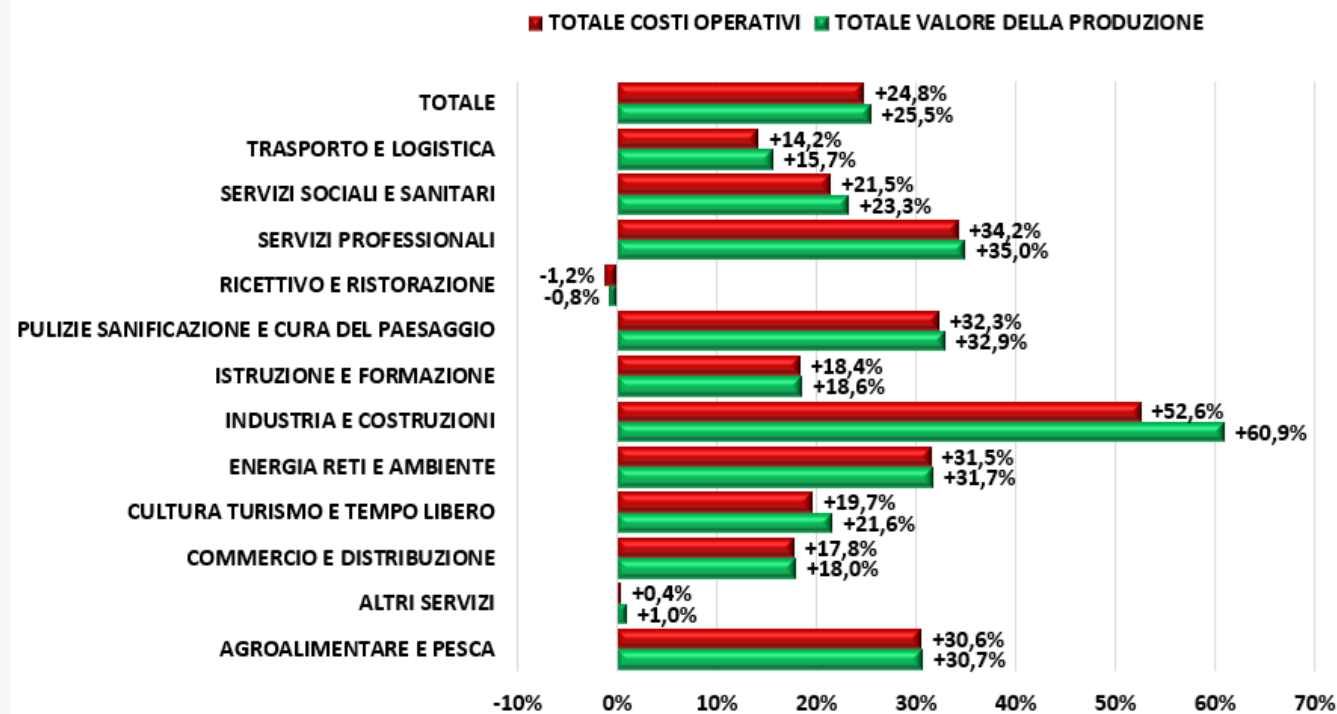


Variazione del valore della produzione e dei costi operativi nel 2023 rispetto al 2019 - settore di attività prevalente



Tra il 2019 e il 2023, con riferimento ai dodici settori di attività prevalente delle cooperative individuati e presi in esame*, si segnala un aumento più sostenuto del valore della produzione rispetto a quello rilevato dai costi operativi in tutti i settori, tranne nell'ambito ricettivo e della ristorazione dove si registra una lieve contrazione sia del valore della produzione sia dei costi operativi. Tra i settori oggetto di analisi che mostrano gli incrementi superiori al dato medio di crescita del valore della produzione e dei costi operativi nel 2023 rispetto al 2019 si segnalano l'industria e costruzioni (+60,9% il valore della produzione e +52,6% i costi operativi), i servizi professionali (+35% il valore della produzione e +34,2% i costi operativi), le pulizie sanificazione e cura del paesaggio (+32,9% il valore della produzione e +32,3% i costi operativi), l'energia reti e ambiente (+31,7% il valore della produzione e +31,5% i costi operativi) e l'agroalimentare e pesca (+30,7% il valore della produzione e +30,6% i costi operativi).

VARIAZIONE DEL VALORE DELLA PRODUZIONE E DEI COSTI OPERATIVI TRA LE COOPERATIVE ADERENTI A CONFCOOPERATIVE NEL 2023 RISPETTO AL 2019 PER SETTORE DI ATTIVITÀ PREVALENTE -%- (COOPERATIVE ADERENTI ATTIVE 2019-2023, SERIE STORICA OMOGENEA BILANCI 2019-2020-2021-2022-2023 - ESCLUSI SETTORI CREDITO/FINANZA/ASSICURAZIONI - Fonte: elaborazione propria su dati Confcooperative e Aida Bvd, estrazione 27/11/2024)



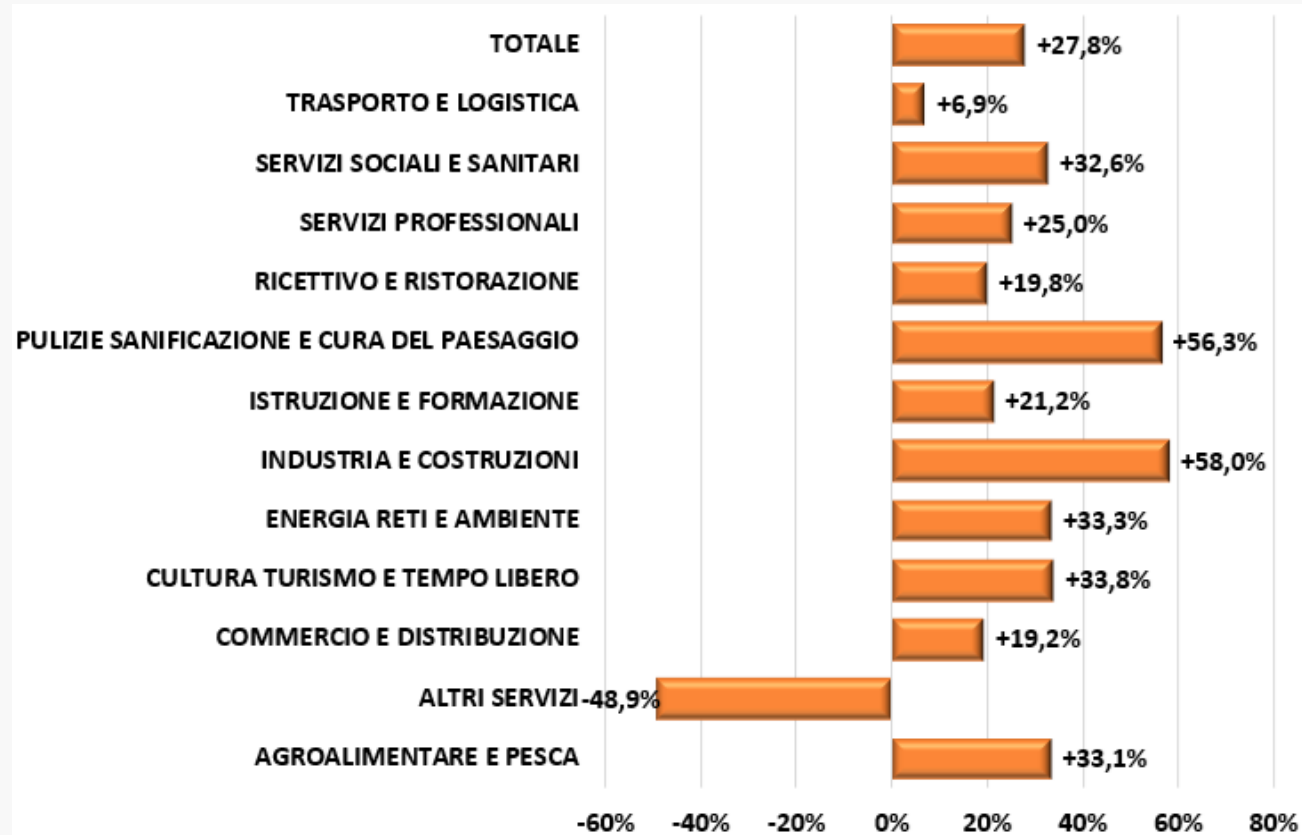
* L'individuazione del settore di attività prevalente, indipendentemente dalla tipologia cooperativa e dalla Federazione settoriale di appartenenza di Confcooperative, fa riferimento sia al codice Ateco 2007 (riaggregazioni) sia all'attività prevalente svolta in concreto dalle cooperative attive in Italia con bilancio depositato (informazione presente negli archivi nazionali di Confcooperative e periodicamente aggiornata).

Variazione dei costi per materie prime e consumo nel 2023 rispetto al 2019 - settore di attività prevalente



Per quanto riguarda i costi per materie prime, sussidiarie, di consumo e merci, si evidenzia un incremento, nel 2023 rispetto al 2019, superiore al dato medio nei settori dell'industria e costruzioni (+58%), nella cultura turismo e tempo libero (+33,8%), nelle pulizie sanificazione e cura del paesaggio (+56,3%), nell'energia reti e ambiente (+33,3%), nell'agroalimentare e pesca (+33,1%) e nei servizi sociali e sanitari (+32,6%). Si segnala, invece, una variazione inferiore al dato medio nel periodo in esame nei settori dei servizi professionali (+25%), dell'istruzione e formazione (+21,2%), nel ricettivo e ristorazione (+19,8%), nel commercio e distribuzione (+19,2%), nel trasporto e logistica (+6,9%) e negli altri servizi (variazione negativa).

VARIAZIONE DEI COSTI PER MATERIE PRIME E CONSUMO TRA LE COOPERATIVE ADERENTI A CONFCOOPERATIVE NEL 2023 RISPETTO AL 2019 PER SETTORE DI ATTIVITÀ PREVALENTE -%
(COOPERATIVE ADERENTI ATTIVE 2019-2023, SERIE STORICA OMOGENEA BILANCI 2019-2020-2021-2022-2023 - ESCLUSI SETTORI CREDITO/FINANZA/ASSICURAZIONI - Fonte: elaborazione propria su dati Confcooperative e Aida Bvd, estrazione 27/11/2024)



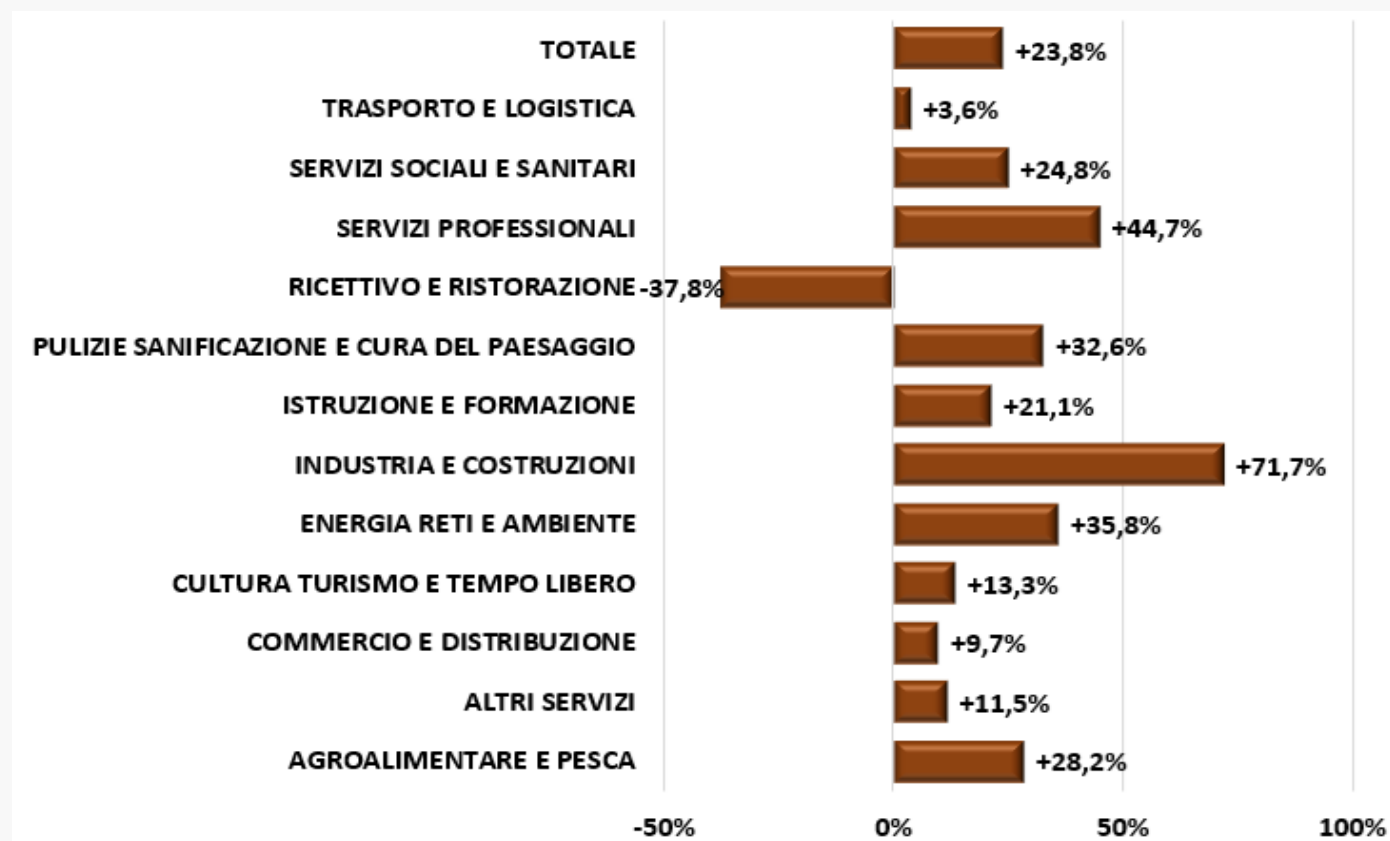
Variazione dei costi per servizi nel 2023 rispetto al 2019 - settore di attività prevalente



Sul fronte dei costi per servizi si registra un incremento, nel 2023 rispetto al 2019, superiore al dato medio nei settori dell'industria e costruzioni (+71,7%), nei servizi professionali (+44,7%), nell'energia reti e ambiente (+35,8%), nelle pulizie sanificazione e cura del paesaggio (+32,6%), nell'agroalimentare e pesca (+28,2%) e nei servizi sociali e sanitari (+24,8%). Si segnala, invece, una variazione inferiore al dato medio nel periodo in esame, nei settori dell'istruzione e formazione (+21,1%), nella cultura turismo e tempo libero (+13,3%), negli altri servizi (+11,5%), nel commercio e distribuzione (+9,7%), nel trasporto e logistica (+3,6%) e nel ricettivo e ristorazione (variazione negativa).

VARIAZIONE DEI COSTI PER SERVIZI TRA LE COOPERATIVE ADERENTI A CONFCOOPERATIVE NEL 2023 RISPETTO AL 2019 PER SETTORE DI ATTIVITÀ PREVALENTE -%-

(COOPERATIVE ADERENTI ATTIVE 2019-2023, SERIE STORICA OMOGENEA BILANCI 2019-2020-2021-2022-2023 - ESCLUSI SETTORI CREDITO/FINANZA/ASSICURAZIONI - Fonte: elaborazione propria su dati Confcooperative e Aida Bvd, estrazione 27/11/2024)

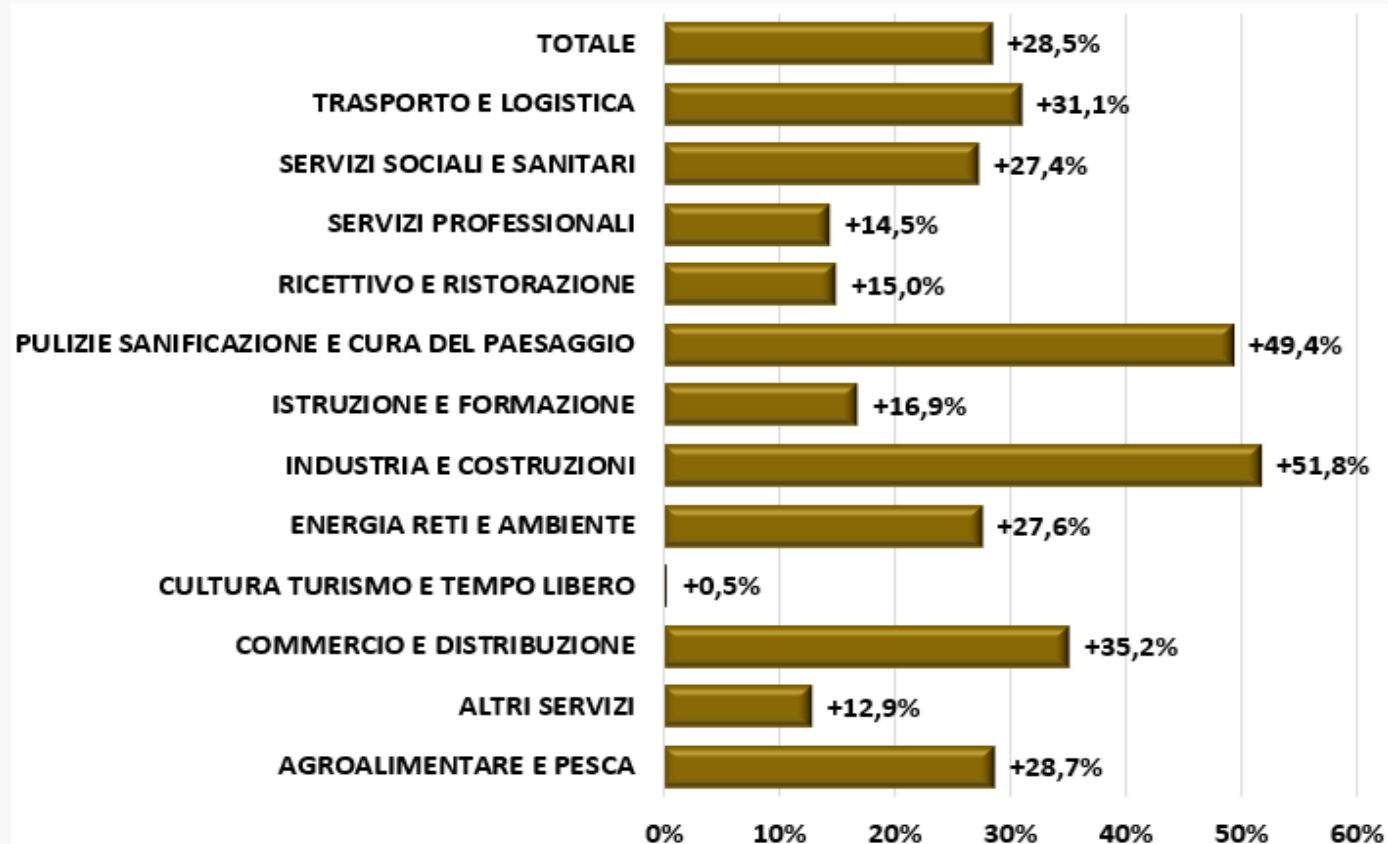


Variazione dei costi per godimento dei beni di terzi nel 2023 rispetto al 2019 - settore di attività prevalente



In merito alla componente dei costi per godimento di beni di terzi si registra un aumento, nel 2023 rispetto al 2019, superiore al dato medio nei settori dell'industria e costruzioni (+51,8%), nelle pulizie sanificazione e cura del paesaggio (+49,4%), nel commercio e distribuzione (+35,2%), nel trasporto e logistica (+31,1%) e nell'agroalimentare e pesca (+28,7%). Si segnala, invece, una variazione inferiore al dato medio nel periodo in esame, nei settori dell'energia reti e ambiente (+27,6%), nei servizi sociali e sanitari (+27,4%), nell'istruzione e formazione (+16,9%), nel ricettivo e ristorazione (+15%), nei servizi professionali (+14,5%), negli altri servizi e (12,9%) e nella cultura turismo e tempo libero (+0,5%).

VARIAZIONE DEI COSTI PER GODIMENTO DEI BENI DI TERZI TRA LE COOPERATIVE ADERENTI A CONFCOOPERATIVE NEL 2023 RISPETTO AL 2019 PER SETTORE DI ATTIVITÀ PREVALENTE -%-
(COOPERATIVE ADERENTI ATTIVE 2019-2023, SERIE STORICA OMOGENEA BILANCI 2019-2020-2021-2022-2023 - ESCLUSI SETTORI CREDITO/FINANZA/ASSICURAZIONI - Fonte: elaborazione propria su dati Confcoperative e Aida Bvd, estrazione 27/11/2024)

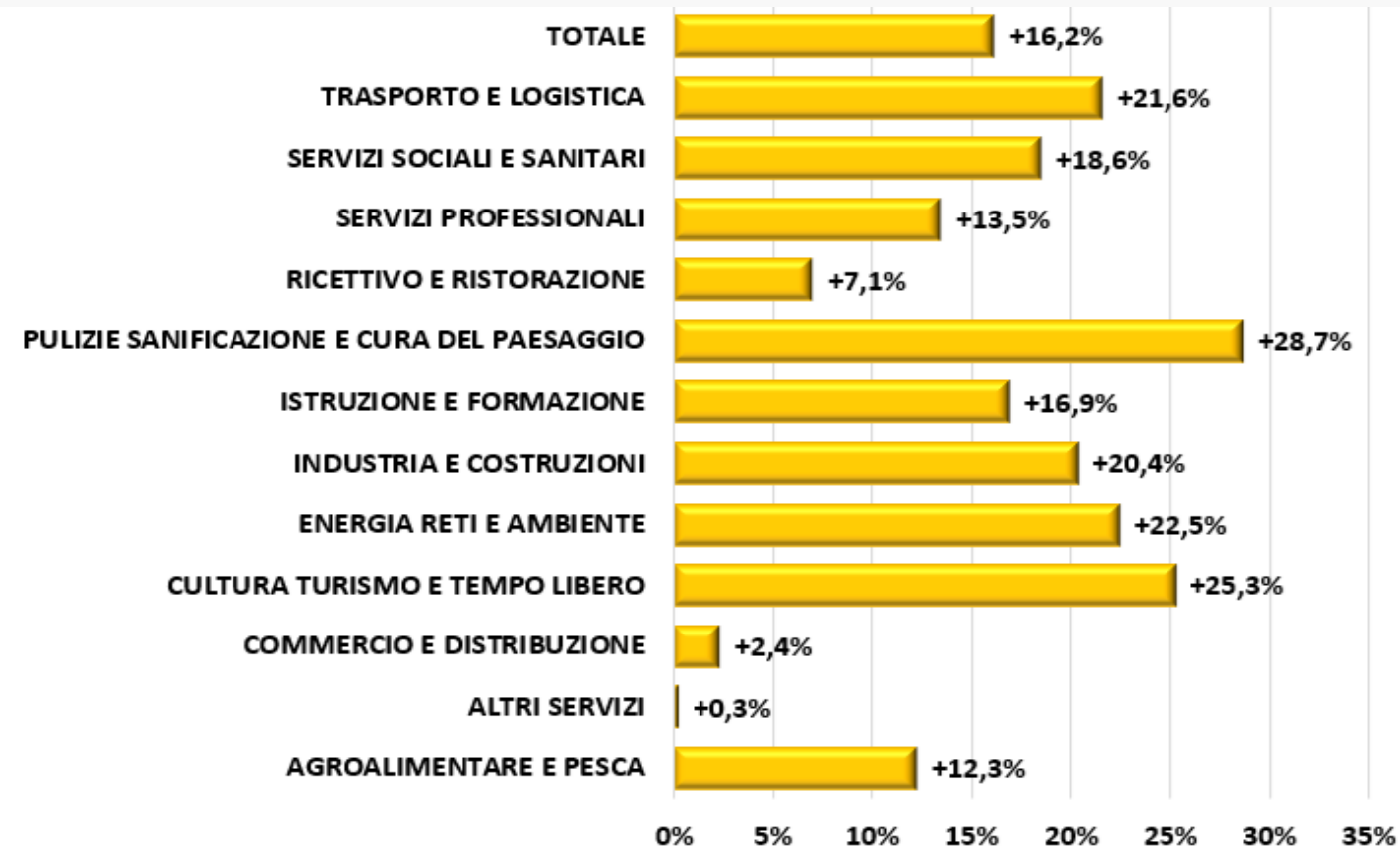


Variazione dei costi per il personale nel 2023 rispetto al 2019 - settore di attività prevalente



VARIAZIONE DEI COSTI DEL PERSONALE TRA LE COOPERATIVE ADERENTI A CONFCOOPERATIVE NEL 2023 RISPETTO AL 2019 PER SETTORE DI ATTIVITÀ PREVALENTE -%-
(COOPERATIVE ADERENTI ATTIVE 2019-2023, SERIE STORICA OMOGENEA BILANCI 2019-2020-2021-2022-2023 - ESCLUSI SETTORI CREDITO/FINANZA/ASSICURAZIONI - Fonte: elaborazione propria su dati Confcooperative e Aida Bvd, estrazione 27/11/2024)

Con riferimento ai costi del personale si registra un incremento, nel 2023 rispetto al 2019, superiore al dato medio nei settori delle pulizie sanificazione e cura del paesaggio (+28,7%), nella cultura turismo e tempo libero (+25,3%), nell'energia reti e ambiente (+22,5%), nel trasporto e logistica (+21,6%) dell'industria e costruzioni (+20,4%), nei servizi sociali e sanitari (+18,6%) e nell'istruzione e formazione (+16,9%). Si segnala, invece, una variazione inferiore al dato medio nel periodo in esame nei settori dei servizi professionali (+13,5%), nell'agroalimentare e pesca (+12,3%) nel ricettivo e ristorazione (+7,1%) nel commercio e distribuzione (+2,4%) e negli altri servizi (+0,3%).

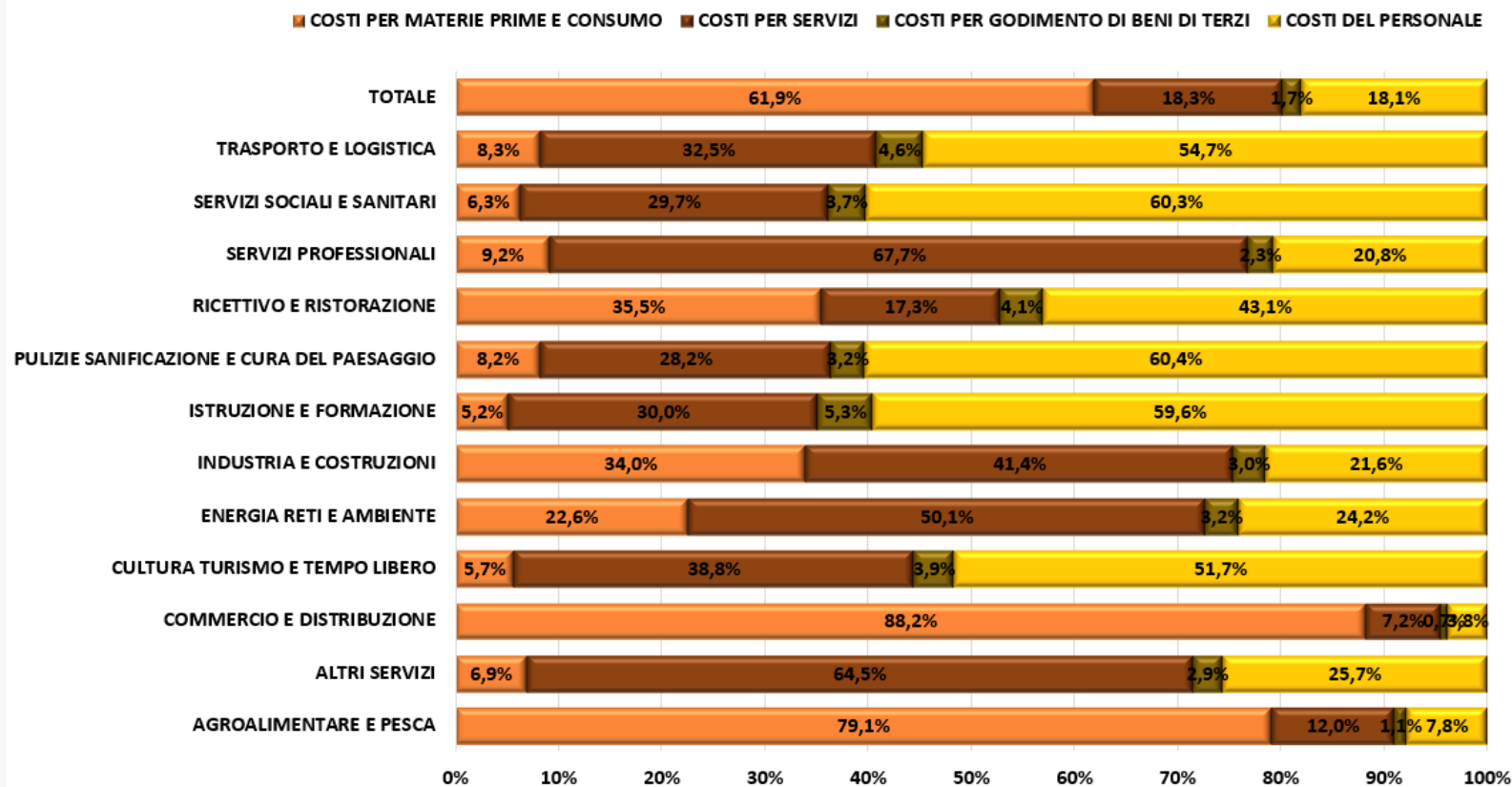




La composizione dei costi operativi (2023) - settore di attività prevalente

Per quanto riguarda il peso delle componenti dei costi operativi per settore di attività prevalente, nel 2023 si segnala che in due dei dodici ambiti presi in esame, in particolare nell'agroalimentare e pesca e nel commercio e distribuzione, i costi per materie prime e consumo rappresentano la quota più rilevante dei costi operativi (rispettivamente il 79,1% del totale e l'88,2% del totale). In sei settori, in particolare nel trasporto e logistica, nei servizi sociali e sanitari, nel ricettivo e ristorazione, nelle pulizie sanificazione e cura del paesaggio, nell'istruzione e formazione, e nella cultura turismo e tempo libero si segnala il peso più consistente dei costi del personale. Nei settori dei servizi professionali, dell'industria e costruzioni, dell'energia reti e ambienti e in quello degli altri servizi la quota parte più elevata dei costi operativi è riconducibile, invece, ai costi per servizi. Infine, i costi per godimento di beni di terzi, rappresentano in tutti i settori presi in esame la quota più bassa dei costi operativi.

LA COMPOSIZIONE DEI COSTI OPERATIVI TRA LE COOPERATIVE ADERENTI A CONFCOOPERATIVE NEL 2023 PER SETTORE DI ATTIVITÀ PREVALENTE -%- (COOPERATIVE ADERENTI ATTIVE 2019-2023, SERIE STORICA OMOGENEA BILANCI 2019-2020-2021-2022-2023 - ESCLUSI SETTORI CREDITO/FINANZA/ASSICURAZIONI - Fonte: elaborazione propria su dati Confcooperative e Aida Bvd, estrazione 27/11/2024)



FONDO
SVILUPPO

Pierpaolo Prandi

prandi.p@confcooperative.it

