

LE ISCRIZIONI ALL'ALBO DELLE
SOCIETÀ COOPERATIVE NEL 2022:
*INVERNO DEMOGRAFICO E
DECLINO STRUTTURALE?*

STUDI & RICERCHE N° 210 - Gennaio 2023

FONDO
SVILUPPO



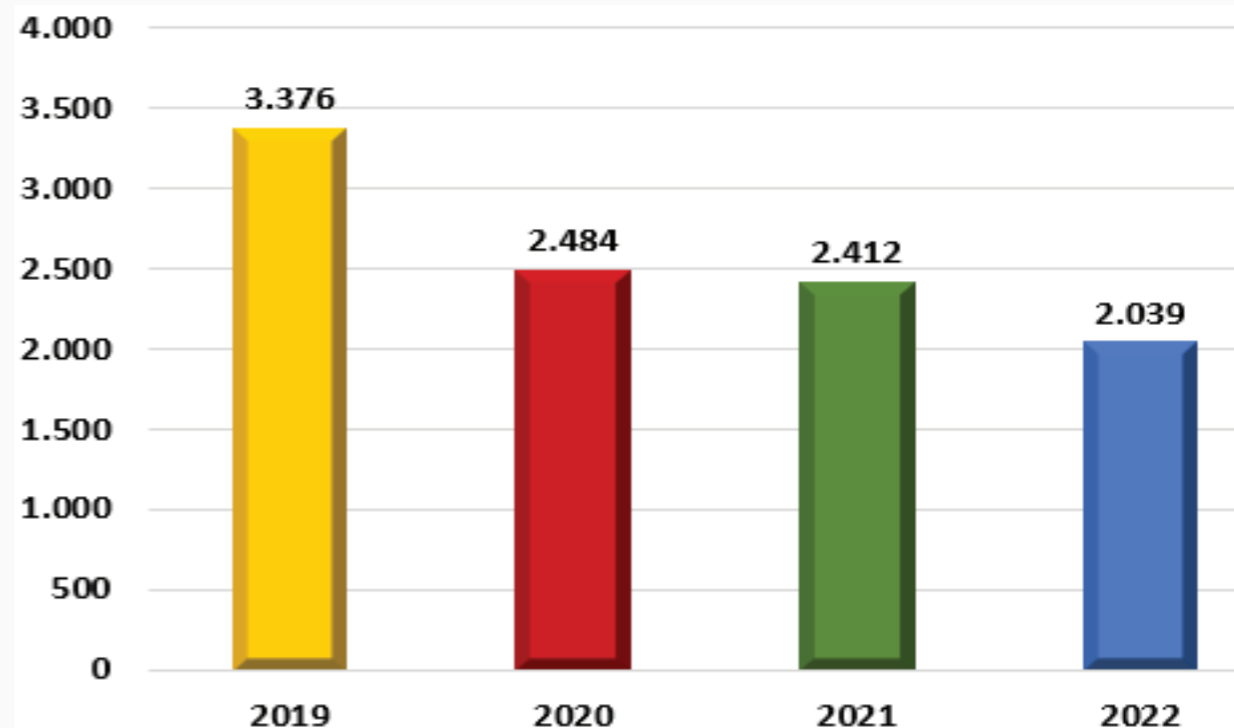
Le nuove iscrizioni all'Albo delle società cooperative (2019-2020-2021-2022)



L'ulteriore consistente frenata delle nuove iscrizioni di cooperative all'Albo delle società cooperative (*tenuto presso il Ministero delle Imprese e del Made in Italy, ex MISE*), registrata nel 2022, pone ulteriori interrogativi sulle cause della crisi di natalità del movimento cooperativo in Italia. Di fatto, l'onda lunga della pandemia (nonostante il venir meno delle misure restrittive imposte per contenerne l'impatto), l'incertezza economica (che pesa sulle decisioni di fare impresa), il freno alla cooperazione spuria (attraverso gli interventi legislativi contro la falsa cooperazione e gli amministratori unici di cooperativa) e la concorrenza di altre tipologie societarie (in particolare, s.r.l. semplificate, imprese sociali non cooperative, società benefit non cooperative) possono spiegare solo in parte l'andamento decrescente delle iscrizioni di cooperative all'Albo. Nel complesso nel 2022 si accentua il deterioramento della dinamica delle nuove iscrizioni. Erano 3.376 unità nel 2019, sono scese a 2.484 nel 2020, si sono ridotte a 2.412 nel 2021 e non hanno superato 2.039 unità nel 2022.

LE NUOVE ISCRIZIONI DI COOPERATIVE ALL'ALBO (2019-2020-2021-2022)* -valori assoluti-

(Fonte: elaborazione propria su dati ALBO delle società cooperative)



* Per le annualità prese in esame, 2022-2021-2020-2019, le analisi delle nuove iscritte all'Albo delle società cooperative fanno riferimento rispettivamente all'estrazione dati del 4 gennaio 2023 (per le nuove iscritte del 2022), all'estrazione del 10 gennaio 2022 (per le nuove iscritte del 2021), all'estrazione del 4 gennaio 2021 (per le nuove iscritte del 2020) e a quella dell'8 gennaio 2020 (per le nuove iscritte del 2019).

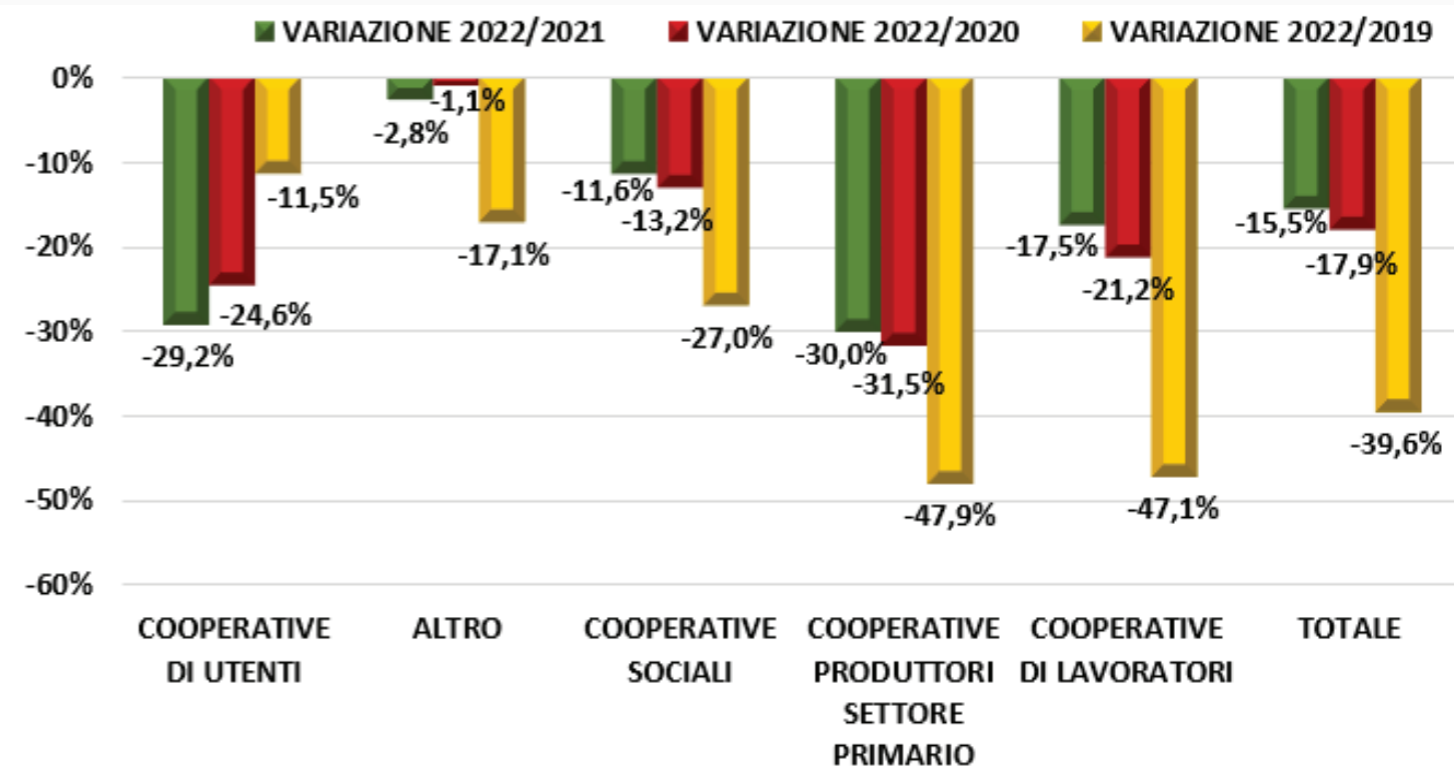
Variazione delle nuove iscrizioni all'Albo delle società cooperative per tipologia cooperativa (2019-2020-2021-2022)



La riduzione dei nuovi enti iscritti all'Albo delle società cooperative nel 2022 rispetto all'anno precedente è pari al -15,5%. Con riferimento al 2020 la diminuzione delle nuove iscrizioni nel 2022 si attesta al -17,9%. Per quanto riguarda il 2019 (quindi prima della pandemia) la variazione negativa registrata nel 2022 raggiunge il -39,6%. Si rileva un trend negativo in tutte le tipologie cooperative, sia rispetto alla variazione 2022 sul 2021 sia rispetto alla variazione 2022 sul 2020 sia a quella 2022 sul 2019. Nell'ultimo anno (2022) rispetto al precedente (2021) si segnala un calo superiore al dato medio nazionale nella *cooperazione dei produttori del settore primario* (-30%), nella *cooperazione di utenti* (-29,2%) e nella *cooperazione di lavoratori* (-17,5%). Si rileva, invece, un calo di iscrizioni inferiore al dato medio nella *cooperazione sociale* (-11,6%) e nell'insieme delle *altre tipologie cooperative* (-2,8%).

VARIAZIONE DELLE NUOVE ISCRIZIONI DI COOPERATIVE ALL'ALBO NEL 2022 RISPETTO AL 2021, AL 2020 E AL 2019 - TIPOLOGIA COOPERATIVA* -% -

(Fonte: elaborazione propria su dati ALBO delle società cooperative)



* La classificazione per tipologia cooperativa fa riferimento allo schema riportato nella nota metodologica del rapporto di ricerca denominato "Struttura e performance delle cooperative italiane anno 2015", pubblicato dall'ISTAT nel 2019.

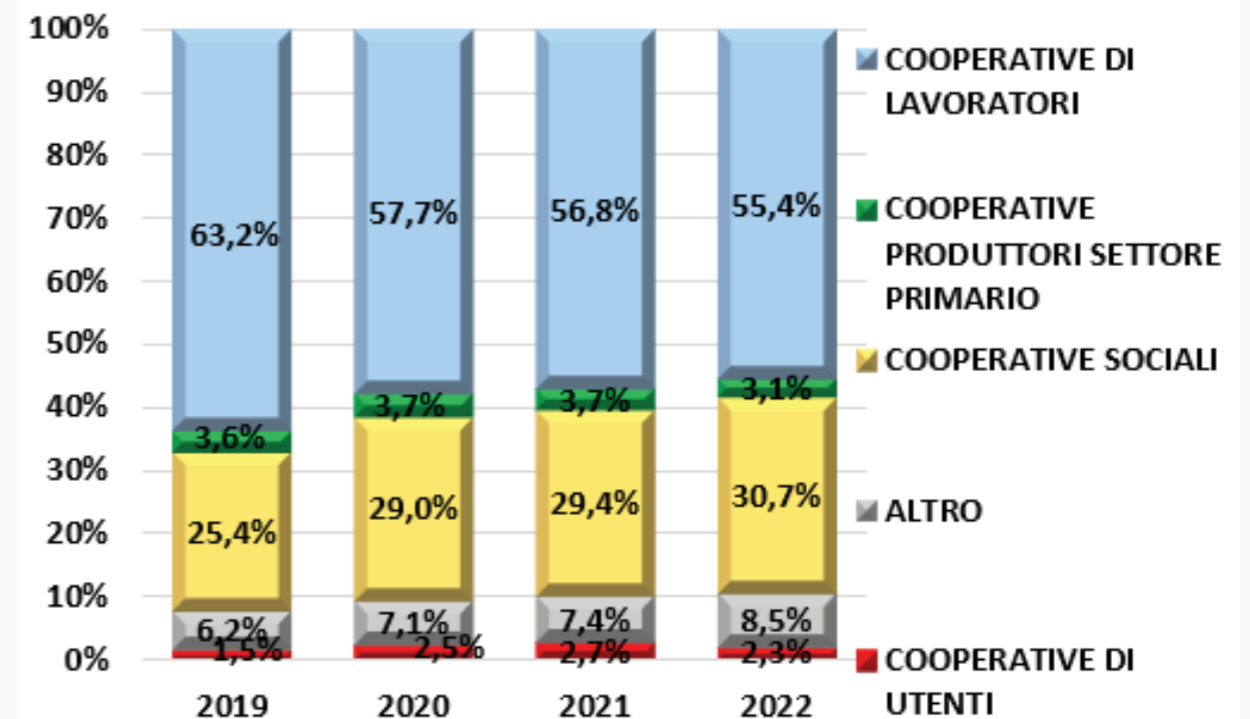
Ripartizione delle nuove iscrizioni all'Albo delle società cooperative per tipologia cooperativa (2019-2020-2021-2022)



Per quanto riguarda il peso delle nuove iscrizioni per tipologia, anche nel 2022 si conferma la leadership delle *cooperative di lavoratori*. Rappresentano, infatti, il 55,4% del totale delle nuove iscritte. Si segnala, tuttavia, una diminuzione ulteriore del peso di questa tipologia cooperativa. In particolare la quota di *cooperative di lavoratori*, che era pari al 63,2% delle nuove iscritte nel 2019 (2.135 unità su un totale di 3.376), è scesa al 57,7% nel 2020 (1.434 unità su un totale di 2.484), al 56,8% nel 2021 (1.370 unità su un totale di 2.412) e al 55,4% nel 2022 (1.130 unità su un totale di 2.039). Di contro, si rafforza il peso della *cooperazione sociale* che sale dal 25,4% del 2019 al 29% del 2020, al 29,4% del 2021 fino al 30,7% del 2022. Tra le altre tipologie cooperative si segnala sia una riduzione del peso della *cooperazione dei produttori del settore primario* (il 3,1% nel 2022, contro il 3,7% nel 2021) sia una riduzione del peso della *cooperazione di utenti* (il 2,3% nel 2022, contro il 2,7% nel 2021) e un aumento del peso dell'insieme delle *altre cooperative* (dal 6,2% nel 2019, al 7,1% nel 2020 al 7,4% nel 2021 fino all'8,5% del 2022).

RIPARTIZIONE DELLE COOPERATIVE DI PRIMA ISCRIZIONE ALL'ALBO -TIPOLOGIA COOPERATIVA -%-

(Fonte: elaborazione propria su dati ALBO delle società cooperative)



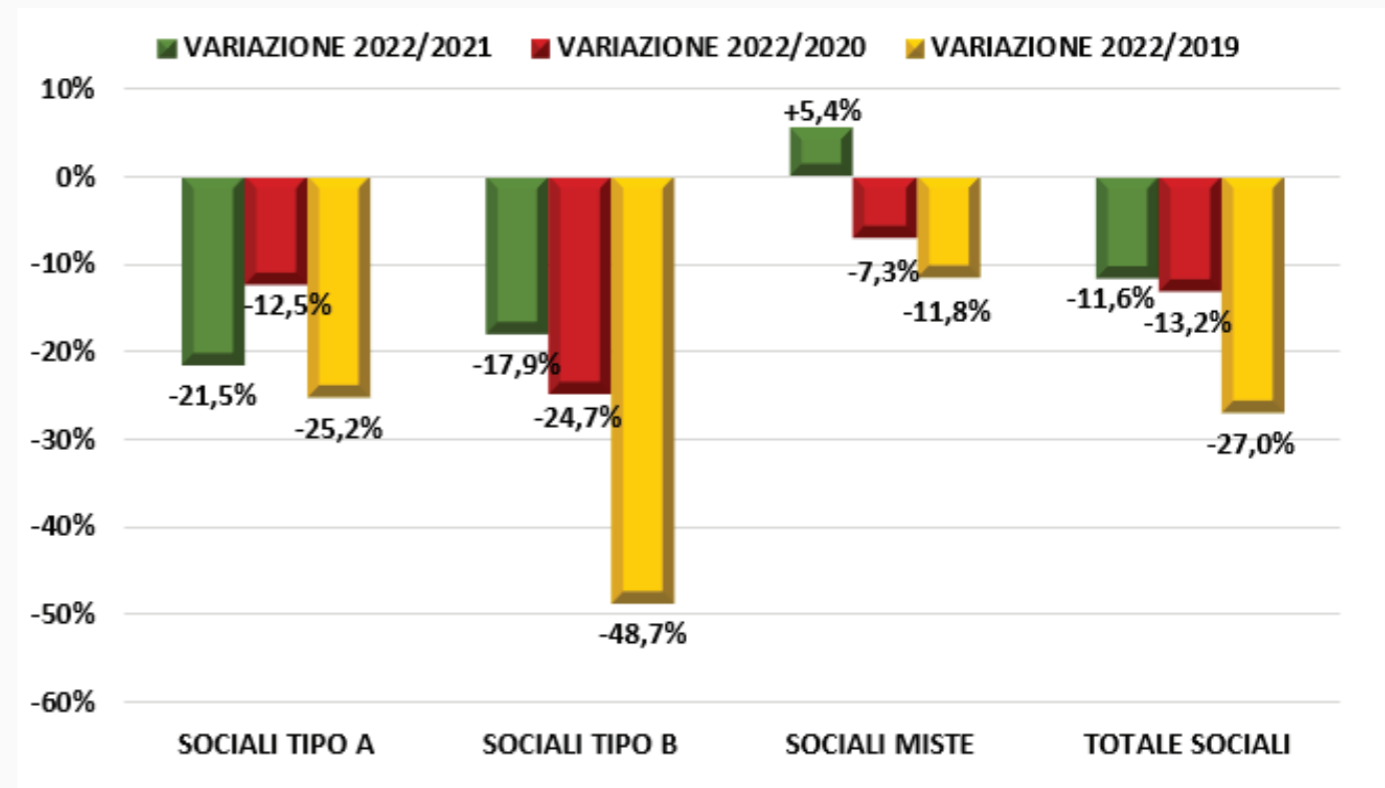
Variazione delle nuove iscrizioni all'Albo delle società cooperative per categoria sociale - coop. sociali - (2019-2020-2021-2022)



Con riferimento alla cooperazione sociale il 2022 segnala un andamento deludente delle nuove iscrizioni sia tra le cooperative sociali di inserimento lavorativo (tipo B) sia tra quelle di servizi sociali (tipo A). Si registra, infatti, per entrambe le categorie sociali, una variazione negativa delle nuove iscritte sia nel 2022 rispetto al 2021 (più accentuata tra le cooperative di sociali di tipo A) sia nel 2022 rispetto al 2020 e al 2019 (più accentuata tra le cooperative di sociali di tipo B). In controtendenza si segnala, invece, la cooperazione sociale mista (tipo A e B). In particolare nel 2022 le nuove iscritte tra le cooperative sociali miste evidenziano una crescita del +5,4% rispetto al 2021, e una diminuzione molto più contenuta (di quella rilevata nelle altre tipologie di cooperative sociali) sia rispetto al 2020 (-7,3%) sia rispetto al 2019 (-11,8%).

VARIAZIONE DELLE NUOVE ISCRIZIONI DI COOPERATIVE ALL'ALBO NEL 2022 RISPETTO AL 2021, AL 2020 E AL 2019 -CATEGORIA SOCIALE (COOPERATIVE SOCIALI) -%-

(Fonte: elaborazione propria su dati ALBO delle società cooperative)

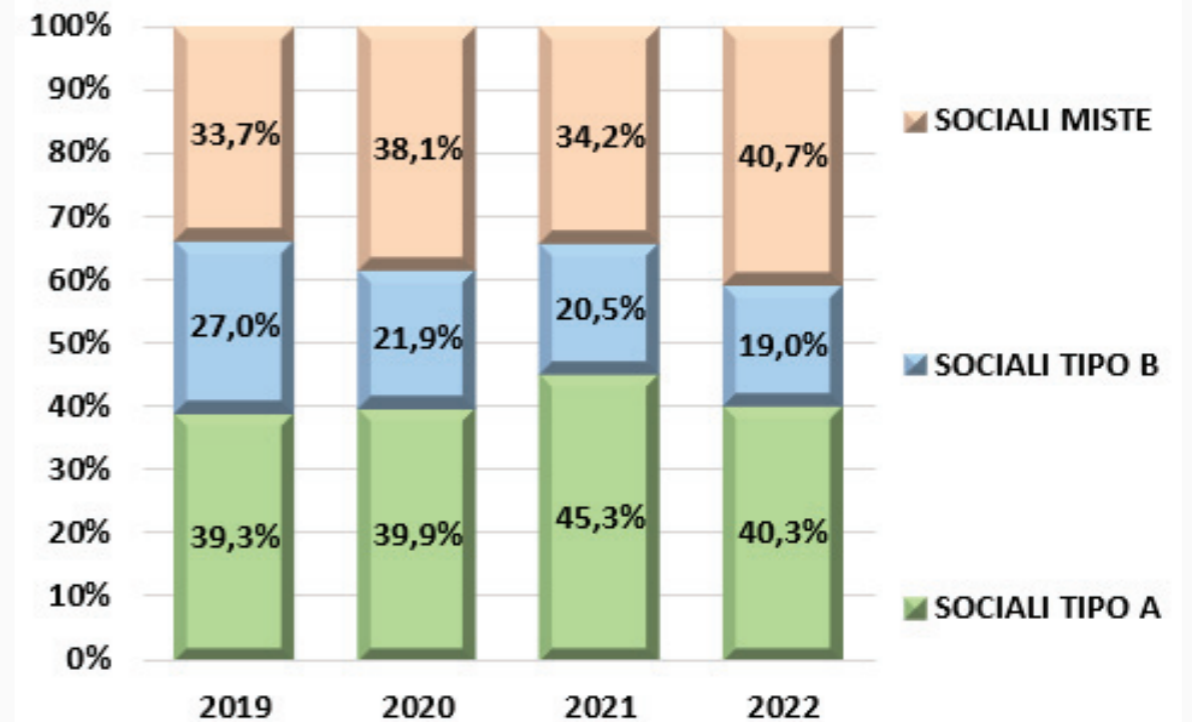


Ripartizione delle nuove iscrizioni all'Albo delle società cooperative per categoria sociale - coop. sociali - (2019-2020-2021-2022)



Il peso delle nuove iscrizioni per categoria sociale segnala nel 2022, per la prima volta, il primato relativo della cooperazione sociale mista (tipo A e B). Nel complesso, infatti, la quota di nuove cooperative sociali miste, che era pari al 33,7% del totale nel 2019 (289 unità rispetto a 858 totali), è salita al 38,1% nel 2020 (275 unità su 721 totali), è scesa al 34,2% nel 2021 (242 unità su 708 totali) ed è risalita fino al 40,7% nel 2022 (255 unità su 626 totali). Di contro, la quota delle cooperative sociali di tipo A era pari al 39,3% del totale delle nuove iscritte nel 2019 (337 unità rispetto a 858 totali), è salita al 39,9% nel 2020 (288 unità su 721 totali) ha raggiunto il 45,3% nel 2021 (321 unità su 708 totali) e si è ridotta al 40,3% nel 2022 (252 unità su 626 totali). Infine, il peso della cooperazione sociale di tipo B è sceso dal 27% del 2019 (232 unità rispetto a 858 totali), al 21,9% del 2020 (158 unità su 721 totali), al 20,5% del 2021 (145 unità su 708 totali) fino al 19% del 2022 (119 unità su 626 totali).

**RIPARTIZIONE DELLE COOPERATIVE DI PRIMA ISCRIZIONE ALL'ALBO
-CATEGORIA SOCIALE (COOPERATIVE SOCIALI) -%-
(Fonte: elaborazione propria su dati ALBO delle società cooperative)**



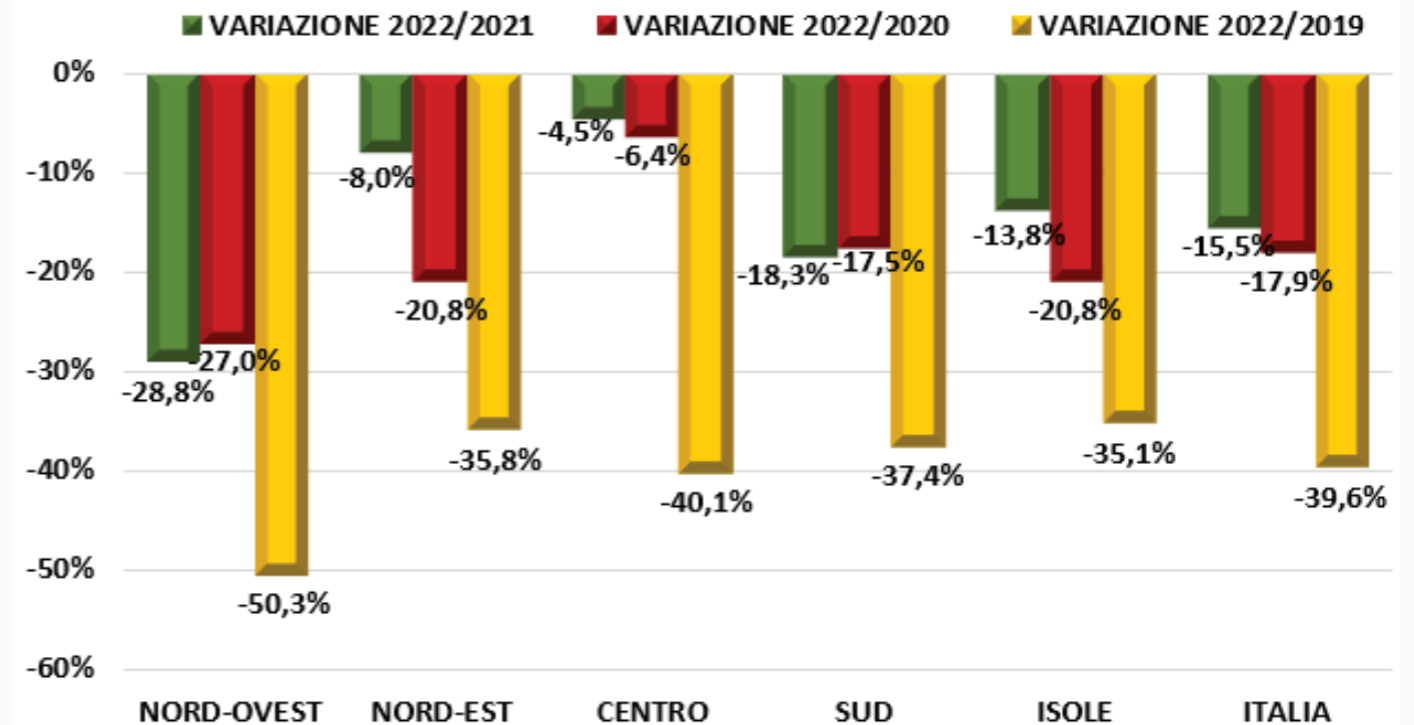
Variazione delle nuove iscrizioni all'Albo delle società cooperative per area territoriale (2019-2020-2021-2022)



Nel complesso, nel 2022 rispetto al 2021, in tutte le aree territoriali si segnala una diminuzione delle nuove iscritte. Il Nord-Ovest fa segnare il decremento più consistente, con il -28,8% di nuove iscrizioni rispetto al 2021, seguito dal Sud con il -18,3%. Nelle Isole si rileva una variazione negativa pari al -13,8%, inferiore al dato nazionale (che si attesta al -15,5% nel 2022 sul 2021). Anche al Nord-Est e al Centro la variazione negativa è inferiore al dato nazionale. Si attesta, rispettivamente, al -8% e al -4,5%. Con riferimento ai due anni precedenti (2021 e 2020), al Centro si registra un calo più contenuto delle nuove iscrizioni nel 2022 rispetto alle altre aree del Paese. Con riferimento, invece, al confronto tra il 2022 e il 2019, il Nord-Ovest segnala il calo più consistente di nuove iscrizioni (-50,3%: erano 572 unità nel 2019, contro 284 unità nel 2022).

VARIAZIONE DELLE NUOVE ISCRIZIONI DI COOPERATIVE ALL'ALBO NEL 2022 RISPETTO AL 2021, AL 2020 E AL 2019 -AREA TERRITORIALE* -%-

(Fonte: elaborazione propria su dati ALBO delle società cooperative)



* NORD-OVEST: Valle d'Aosta, Liguria, Piemonte, Lombardia;
NORD-EST: Trentino-Alto Adige, Friuli-Venezia Giulia, Veneto, Emilia-Romagna;
CENTRO: Marche, Umbria, Lazio, Toscana;
SUD: Abruzzo, Molise, Campania, Puglia, Basilicata, Calabria;
ISOLE: Sardegna, Sicilia.

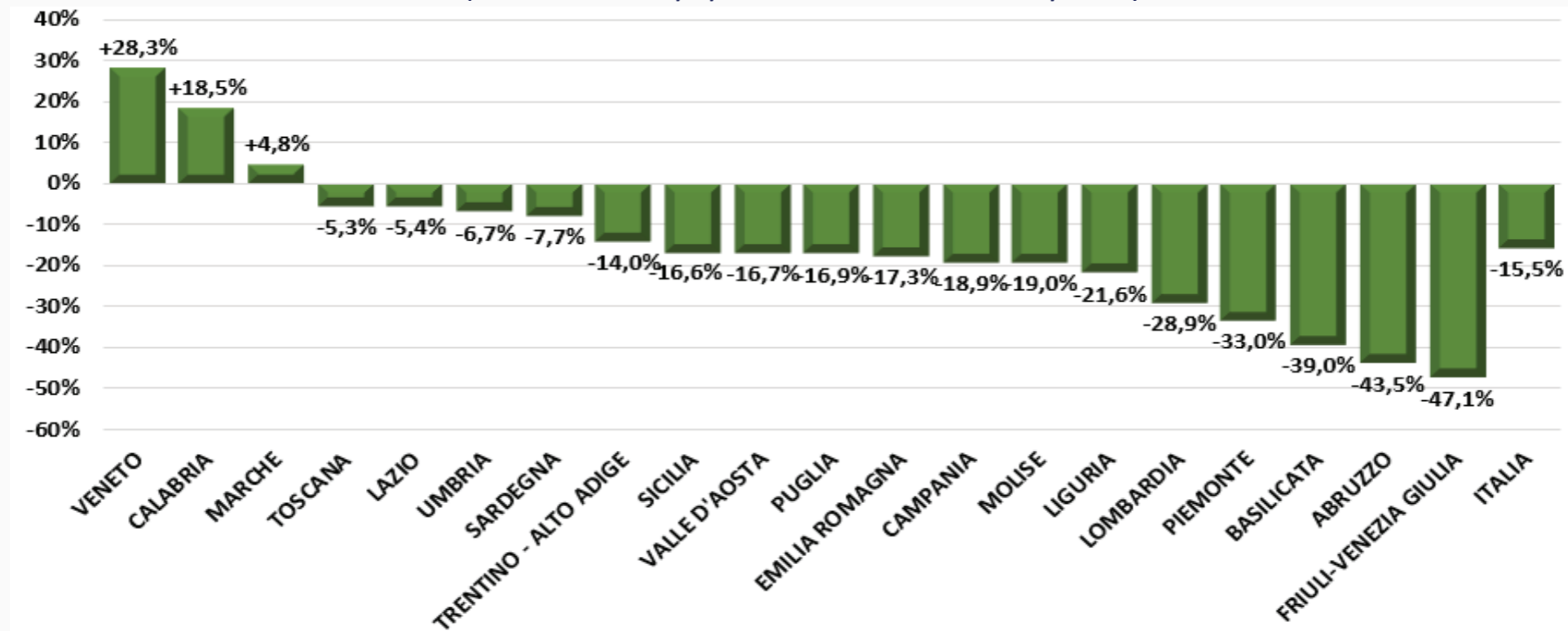
Variazione delle nuove iscrizioni all'Albo delle società cooperative per regione (2022 rispetto al 2021)



In diciassette regioni su venti si registra una diminuzione delle nuove iscrizioni all'Albo nel 2022 rispetto all'anno precedente. Nelle restanti tre regioni si segnala, invece, un rimbalzo del numero delle nuove iscrizioni (comunque ancora lontano dai valori rilevati prima della pandemia da Covid-19). In particolare il Veneto fa segnare il +28,3% rispetto al 2021 (ma rispetto al 2019 la variazione nel 2022 è pari al -48%), la Calabria registra il +18,5% (ma rispetto al 2019 la variazione nel 2022 è pari al -38,4%) e le Marche il +4,8% (ma rispetto al 2019 la variazione nel 2022 è pari al -35,3%).

VARIAZIONE DELLE NUOVE ISCRIZIONI DI COOPERATIVE ALL'ALBO NEL 2022 RISPETTO AL 2021 -REGIONE-%-

(Fonte: elaborazione propria su dati ALBO delle società cooperative)



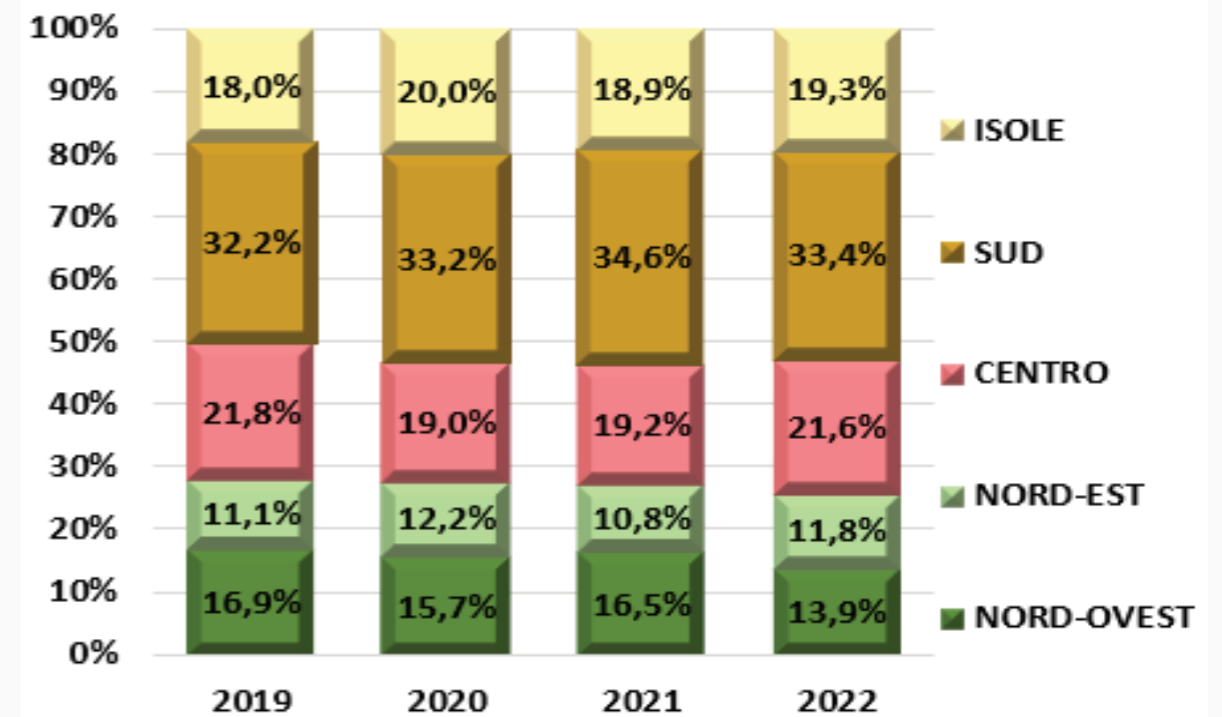
Ripartizione delle nuove iscrizioni all'Albo delle società cooperative per area territoriale (2019-2020-2021-2022)



Anche nel 2022, sebbene con andamenti non omogenei su base regionale, il Mezzogiorno (Sud e Isole) si conferma l'area territoriale caratterizzata dalla quota più elevata di nuove iscrizioni all'Albo delle società cooperative. Di fatto, la maggioranza assoluta delle nuove cooperative iscritte, il 52,7% del totale (1.074 unità rispetto al totale di 2.039 nuove iscritte nel 2022), è localizzato al Sud e nelle Isole. Nel complesso tra il 2019 e il 2022 si segnala un recupero, in termini di peso di nuove iscritte, del Nord-Est (la quota era pari all'11,1% nel 2019 ed è salita all'11,8% nel 2022) rispetto al Nord-Ovest (la quota era pari al 16,9% nel 2019 ed è scesa al 13,9% nel 2022). Al Centro la quota di nuove iscritte è pari al 21,6% del totale (in crescita rispetto al 2021 e al 2020).

RIPARTIZIONE DELLE COOPERATIVE DI PRIMA ISCRIZIONE ALL'ALBO -AREA TERRITORIALE -%-

(Fonte: elaborazione propria su dati ALBO delle società cooperative)



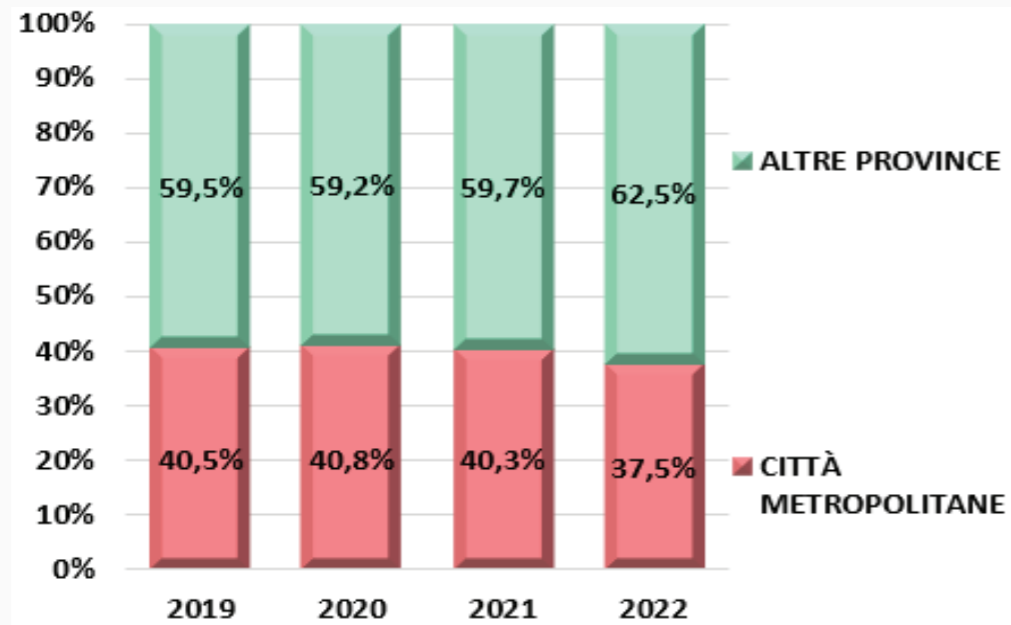
Ripartizione e variazione delle nuove iscrizioni all'Albo delle società cooperative per provincia/città metropolitana (2019-2020-2021-2022)



Nel 2022 le nuove iscrizioni all'Albo delle società cooperative segnalano una minore centralità delle aree metropolitane nelle politiche di promozione del movimento cooperativo. Sebbene sia ancora evidente il peso consistente delle nuove cooperative iscritte all'Albo localizzate nelle 14 città metropolitane istituite in Italia (*esclusa la nuova di città metropolitana di Sassari in via di definizione*), nel 2022 la quota di nuove iscritte nell'insieme delle città metropolitane scende al 37,5% del totale, contro il 40,3% registrato nel 2021, il 40,8% nel 2020 e il 40,5% nel 2019. La riduzione dei nuovi enti iscritti nel 2022 rispetto all'anno precedente raggiunge il -21,3% nelle città metropolitane contro il -11,5% rilevato per l'insieme delle altre province.

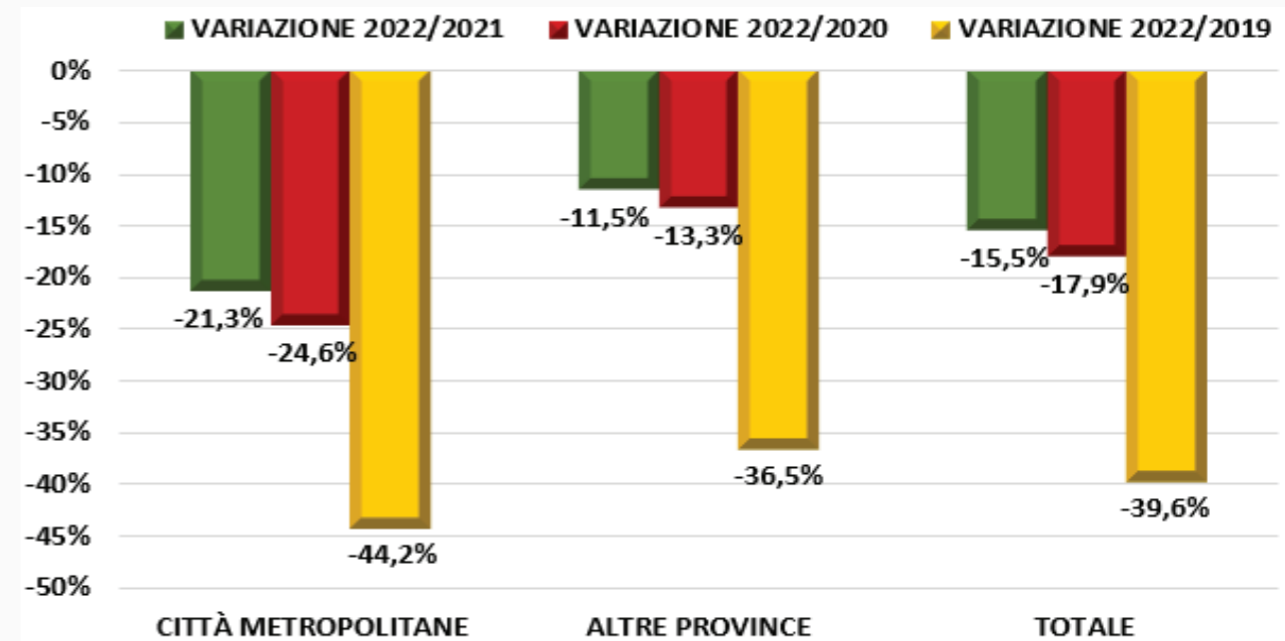
RIPARTIZIONE DELLE COOPERATIVE DI PRIMA ISCRIZIONE ALL'ALBO -PROVINCIA/CITTÀ METROPOLITANA -%-

(Fonte: elaborazione propria su dati ALBO delle società cooperative)



VARIAZIONE DELLE NUOVE ISCRIZIONI DI COOPERATIVE ALL'ALBO NEL 2022 RISPETTO AL 2021, AL 2020 E AL 2019 -PROVINCIA/CITTÀ METROPOLITANA -%-

(Fonte: elaborazione propria su dati ALBO delle società cooperative)



FONDO
SVILUPPO

Pierpaolo Prandi

prandi.p@confcooperative.it

